

KNIHOVNY MORAVSKOSLEZSKÉHO KRAJE

ČINNOST A VÝSLEDKY VEŘEJNÝCH KNIHOVEN V ROCE 2025

KNIHOVNY MORAVSKOSLEZSKÉHO KRAJE ČINNOST A VÝSLEDKY VEŘEJNÝCH KNIHOVEN V ROCE 2025



Moravskoslezská vědecká knihovna v Ostravě, příspěvková organizace
Ostrava 2026

ISBN 978-80-7054-368-9



Úvod

Moravskoslezský kraj má 300 obcí, v 269 z nich funguje veřejná knihovna (včetně Moravskoslezské vědecké knihovny v Ostravě) – je to mohutná síť, kterou doplňuje 133 poboček. Na 402 místech poskytujeme kvalitní knihovnické a informační služby.

Letos jsme zpracovali Koncepti rozvoje veřejných knihovnických a informačních služeb v Moravskoslezském kraji na léta 2026–2030 (Koncepte knihovnictví v MSK). Jedná se o strategický dokument pro rozvoj a modernizaci knihoven stanovením jasných cílů a priorit pro budoucí období. Její hlavní úkoly zahrnují zapojení knihoven do společenských strategických rámců, rozvoje jejich rolí jako komunitních center a vzdělávacích institucí a zajištění rovného přístupu k informacím pro všechny uživatele. Tato koncepce navazuje na předchozí Koncepti knihovnictví na léta 2021–2025. V tomto směru se aktualizovaly i Zásady pro zajištění výkonu RF knihoven v MSK.

Chtěla bych úvodem poděkovat všem knihovníkům v kraji, že čtenářům, o které pečují, věnují kus své profesionality a své srdce. Velké poděkování patří zřizovateli (vedení Moravskoslezského kraje) za obrovskou podporu a péči, kterou věnuje všem knihovnám v kraji. Knihovny vnímá, sleduje jejich činnost, pravidelně je oceňuje a v neposlední řadě i finančně zajišťuje. Financování RF MSK v roce 2025 bylo ve výši 23,6 mil. Kč. Knihovny se snaží získat finance i z jiných zdrojů, v roce 2025 opět získaly téměř 9 mil. Kč z grantových projektů (celkem 115 projektů).

V roce 2025 (v liché roky oceňujeme nejlepší knihovny a v sudé nejlepší knihovnice a knihovníky) se stala nejlepší knihovnou v kraji Obecní knihovna v Trojanovicích za unikátní spojení knihovny, informačního centra a pošty v jeden celek v nové budově a příklad dobré praxe nabídky e-governmentu v knihovnách. Čestný diplom si převzaly Městská knihovna ve Štamberku za citlivou rekonstrukci knihovny a přeměnu v aktivní komunitní centrum s literárním salonem a Městská knihovna Vrbno za maximální využití rozmanitých prostor knihovny umožňující širokou škálu vzdělávacích a kulturních aktivit. Soutěž knihovnická K2 je pořádána Moravskoslezským krajem ve spolupráci s Moravskoslezskou vědeckou knihovnou v Ostravě. V roce 2026 proběhne již 12. ročník. Vítěze vybírá komise složená ze zástupců knihovny, pověřených knihoven a členové Komise pro kulturu a památky.

Projekt Bookstart (S knížkou do života) již několik let financuje Moravskoslezský kraj s cílem podpořit u dětí čtenářskou gramotnost. S relativně nízkými náklady má projekt vysoký společenský přínos – podporuje čtenářství, rozvíjí rodičovské kompetence, posiluje vztah rodin ke knihovnám a vytváří prostor pro komunitní setkávání.

Knihovny v MS kraji prosperují, čemuž odpovídá i sledovaná statistika. Počet registrovaných čtenářů zůstal téměř nezměněný v počtu necelých 127 tisíc. Počet návštěvníků (fyzické i online návštěvy) se mírně zvýšil na 4,609 mil. Pozorujeme, že fyzické návštěvy mírně klesají, naopak online návštěvníci trvale stoupají. Stoupá zájem o e-knihy a také o online služby (vzdálený přístup do databází, online vzdělávání apod.). Na nákup knihovního fondu se v roce 2025 vynaložilo téměř 50 mil. Kč. Stav knihovního fondu činil ke konci roku 2025 4,532 mil. knihovních jednotek. Velmi oceňujeme, že řada zejména větších knihoven vytváří vlastní regionální databáze, např. MěK Bruntál, MěK Frýdek-Místek, MěK Havířov, K3 Bohumín, Regionální knihovna Karviná, Knihovna Petra Bezruče v Opavě ad.

Každoročně také stoupá počet kulturních, komunitních a vzdělávacích akcí pro uživatele. Loni bylo kulturních akcí celkem 10 260 (+72), vzdělávacích akcí celkem 10 268 (+996). Vzdělávání v knihovnách probíhá ve dvou hlavních rovinách: vzdělávání veřejnosti (zejména rozvoj čtenářské, informační a digitální gramotnosti) a profesní vzdělávání knihovníků. Knihovny dnes fungují jako komunitní centra, nabízejí vzdělávání pro všechny věkové kategorie, makerspace dílny, jazykové lekce, lekce češtiny pro cizince, individuální konzultace aj. Moravskoslezská vědecká knihovna v Ostravě realizuje rekvalifikační kurzy pro knihovníky: knihovník v přímých službách, knihovník katalogizátor a nově knihovník digitalizátor (samostatný knihovník – správce digitální knihovny).

Velmi nás těší rekonstrukce a modernizace knihoven. V loňském roce se Knihovna Hukvaldy přestěhovala do zcela nově rekonstruovaných prostor bývalého kravína. V Opavě se podařilo rekonstruovat Místní knihovnu Bělá a pobočku Knihovny Petra Bezruče v Opavě v Kateřinkách, která byla zcela zničená při povodních aj.

Dovolte mi, abych na závěr citovala z Talmudu: „Kdo hromadí knihy a jiným je půjčuje, o tom platí slova žalmistova: Bohatství a poklady jsou v domě jeho uloženy a dobrodiní (která jimi prokazuje) trvají navěky“.



PhDr. Libuše Foberová, Ph.D.
ředitelka Moravskoslezské vědecké knihovny v Ostravě

Sít' knihoven

Území Moravskoslezského kraje tvoří přesně 300 obcí. Spolu s Moravskoslezskou vědeckou knihovnou v Ostravě působí v kraji 269 veřejných knihoven. Sít' knihoven pak ještě doplňuje jejich 133 poboček. Celkem tedy mohou uživatelé využít 402 míst, která poskytují knihovnické a informační služby.

	Sít' veřejných knihoven Moravskoslezského kraje v roce 2025							
	krajská	pověřené	pobočky	profi	pobočky	neprofi	pobočky	celkem
Bruntál	0	1	1	6	2	41	1	52
Brušperk	0	1	0	7	2	0	0	10
Dobrá	0	1	0	0	0	5	0	6
Frýdek-Místek	0	1	5	7	0	13	1	27
Frýdlant nad Ostravicí	0	1	0	2	0	5	0	8
Havířov	0	1	8	2	8	0	0	19
Holasovice	0	1	3	0	0	11	6	21
Hradec nad Moravicí	0	1	4	0	0	12	1	18
Karviná	0	1	5	10	8	2	0	26
Nový Jičín	0	1	4	17	15	37	8	82
Opava	0	1	8	10	2	30	0	51
Ostrava - město	0	1	28	0	0	0	0	29
Třinec	0	1	5	10	0	14	0	30
Vítkov	0	1	2	0	0	9	4	16
Vratimov	0	1	1	3	1	0	0	6
Ostrava - MSVK	1	0	0	0	0	0	0	1
celkem	1	15	74	74	38	179	21	402

Tabulka 1 – Sít' knihoven MSK v roce 2025

Výkony knihoven

Srovnání základních výkonů knihoven v kraji za rok 2025 a 2024 přináší tato přehledová tabulka:

	MSVK a knihovny kraje	
	2025	2024
Knihovní fond	4 532 004	4 640 482
počet svazků na 1 obyvatele	3,73	3,80
počet exemplářů docházejících periodik	7 047	7 710
přírůstky knihovních jednotek	187 975	181 319
Registrovaní uživatelé	126 365	126 821
% čtenářů z počtu obyvatel	10,41%	10,39%
čtenáři do 15 let	36 101	37 197
počet návštěvníků celkem (fyzické + online návštěvy)	4 608 849	4 417 827
počet návštěvníků - fyzické návštěvy	2 140 014	2 154 120
počet návštěv na 1 čtenáře	36,47	34,84
Výpůjčky	3 242 779	3 219 295
počet výpůjček na 1 obyvatele	3	3
MVS (vyřízené požadavky)	4 425	4 374
kulturní, komunitní a vzdělávací akce	20 528	19 460
vydané publikace	11	11
PC s přístupem na internet	642	713
připojení wi-fi pro uživatele	182	183
Zaměstnanci, hospodaření		
zaměstnanci knihoven (přepočtený stav)	601	612
náklady na nákup KF (v Kč)	49 788 818	50 217 424
náklady na nákup KF na 1 obyvatele (v Kč)	41,00	41,14
počet obyvatel kraje	1 214 391	1 220 558
Počet obyvatel na 1 knihovnu	3 021	3 031

Tabulka 2 – MSVK a knihovny v kraji – výsledky činnosti v letech 2025 a 2024

Oproti roku 2024 dochází k mírnému snížení stavu knihovního fondu, trendem je také snižující se počet titulů periodik ve fondech knihoven. Navzdory obavám z ukončení sledování počtu prolongací vypůjčených dokumentů vychází nakonec počet primárních výpůjček vyšší než v roce 2024. Mírně klesají registrovaní uživatelé, vzhledem ke každoročnímu poklesu počtu obyvatel kraje však zůstává jejich procento z počtu obyvatel na stejné výši.

Knihovní fondy

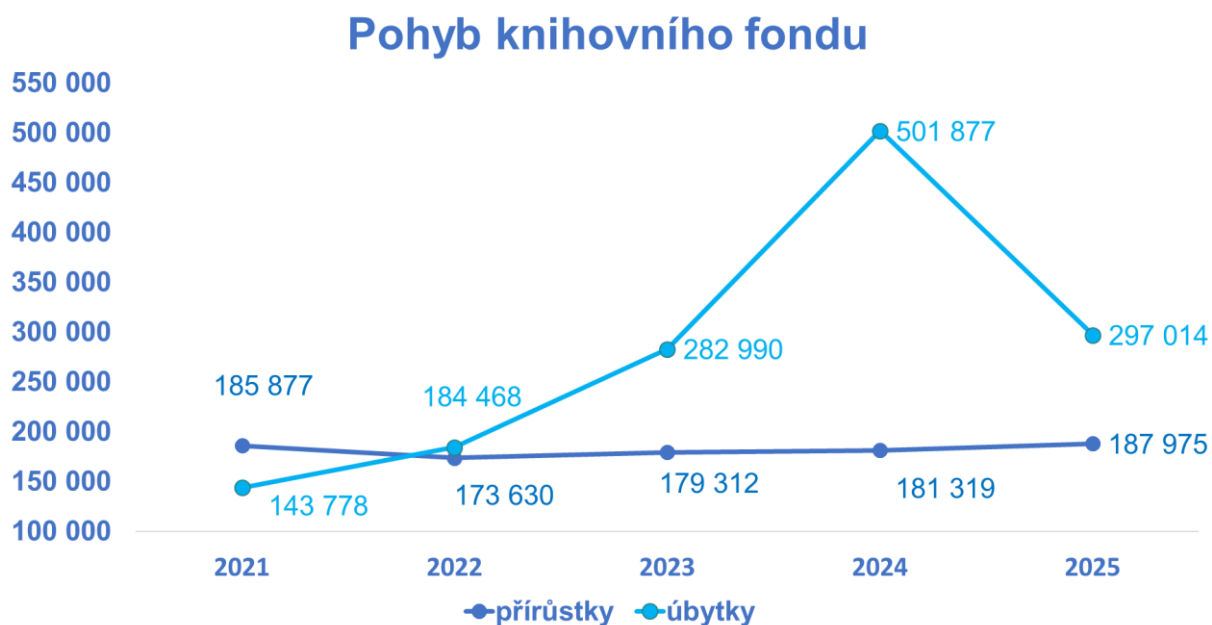
Výpůjční služby stále tvoří podstatnou část služeb veřejných knihoven. Knihovní fondy jsou složeny z různých dokumentů – tištěné, zvukové a audiovizuální, elektronické dokumenty a další (deskové hry, normy, tematické kufříky, trojrozměrné dokumenty aj.).

V roce 2025 bylo v knihovnách MSK celkem **4 532 004 knihovních jednotek**. Náklady na nákup nových přírůstků činily **49 788 818 Kč**. Tato částka umožnila nakoupit **187 975** nových knihovních jednotek. V roce 2024 došlo k výrazné aktualizaci fondu také vyřazováním zastaralých nebo opotřebovaných dokumentů. V roce 2025 tedy vyřazování nebylo tak rapidní.

	Knihovní fondy		
	2025	2024	rozdíl
náklady na nákup KF	49 788 818	50 217 424	-428 606
knihovní fond (k 31. 12.)	4 532 004	4 640 482	-108 478
přírůstek za rok	187 975	181 319	6 656
úbytek za rok	297 014	501 877	-204 863

Tabulka 3 – Knihovní fond

Aktualizace knihovního fondu v knihovnách hraje důležitou roli, to ukazuje tento graf, kde můžeme na pětiletém vývoji pozorovat pohyb knihovního fondu – srovnání úbytků a přírůstků knihovních jednotek.



Graf 1 – Pohyb knihovního fondu

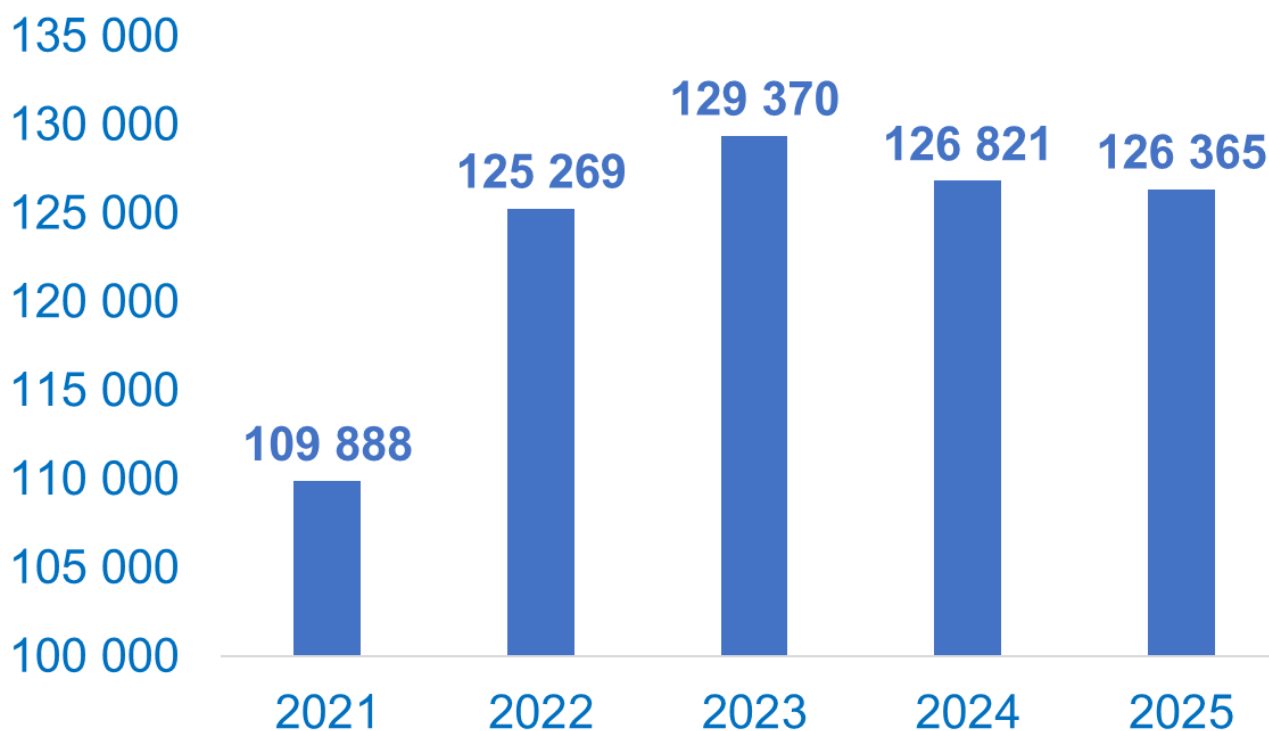
Uživatelé a výpůjčky

V roce 2025 bylo v knihovnách MSK registrováno **126 365 uživatelů**, z toho **36 101 do 15 let**. Zaznamenán byl tedy pokles oproti roku 2024.

	Registrovaní uživatelé		
	2025	2024	rozdíl
registrovaní uživatelé	126 365	126 821	-456
z toho do 15 let	36 101	37 197	-1 096
% z obsluhované populace	10,41%	10,39%	0,02%

Tabulka 4 – Registrovaní uživatelé

Registrovaní uživatelé



Graf 2 – Registrovaní uživatelé

V celkové návštěvnosti za rok 2025 byl zaznamenán nárůst návštěvníků. Můžeme sledovat pokles návštěvníků, kteří přišli do knihoven fyzicky, zvyšuje se však počet návštěvníků internetu i online služeb.

	Návštěvníci		
	2025	2024	rozdíl
návštěvníci celkem	4 608 849	4 417 827	191 022
fyzické návštěvy	2 140 014	2 154 120	-14 106
návštěvníci online služeb	2 468 835	2 263 707	205 128

Tabulka 5 – Návštěvníci knihoven

Povšimněme si návštěvnosti knihoven v pětiletém období. V roce 2025 začíná být patrný rozdíl mezi fyzickými a online návštěvami.



Graf 3 – Návštěvnost knihoven

Od roku 2025 se nově sledují pouze primární výpůjčky fyzických dokumentů bez jejich prolongací. Změna ve sledování statistiky však navzdory obavám o velký pokles ukázala, že oproti roku 2024 bylo primárních výpůjček více. Každoročně rostou výpůjčky e-knih a e-audioknih, proto můžeme tuto službu brát v knihovnách jako stabilní a osvědčenou.

	Výpůjčky		
	2025	2024	rozdíl
celkem	3 242 779	3 219 295	23 484
primární výpůjčky fyzických dok.	3 177 215	3 169 166	8 049
e-knihy, e-audioknihy	65 564	50 129	15 435

Tabulka 6 – Počet výpůjček v knihovnách MSK

Elektronické služby

Ke sledovaným elektronickým službám patří automatizované knihovnické systémy, webové stránky knihoven, OPAC katalogy, e-knihy, sociální média a elektronické databáze. Knihovny jsou sledovány jako celek (nesledují se jednotlivé pobočky). Rok od roku mírně narůstá počet knihoven, které zavádějí AKS, OPAC a prezentují se na sociálních sítích.

	Webové stránky knihoven, online katalogy, Facebook					
	počet knihoven bez poboček	www	AKS	OPAC	Facebook	e-knihy
	2025					
Bruntál	48	44	21	44	11	5
Brušperk	8	8	8	8	6	0
Dobrá	6	6	6	6	1	1
Frýdek-Místek	21	19	19	19	6	2
Frýdlant n. Ostraví	8	8	6	8	4	2
Havířov	3	3	3	3	3	3
Holasovice	12	12	9	12	12	1
Hradec n. Moraví	13	12	5	12	1	0
Karviná	13	13	13	13	8	13
Nový Jičín	55	55	51	46	17	8
Opava	41	39	41	40	13	2
Ostrava	1	1	1	1	1	1
Třinec	25	25	25	25	9	2
Vítkov	10	9	4	10	2	1
Vratimov	4	4	4	4	4	1
Celkem	268	258	216	251	98	42

Tabulka 7 – Elektronické služby knihoven

Vlastní databáze vytvářené v knihovnách

Větší městské knihovny dlouhodobě vytvářejí vlastní regionální databáze týkající se historie místa nebo podnikatelských aktivit. Výběrově uvádíme:

Městská knihovna Bruntál

- Databáze regionálních osobností¹

Městská knihovna Frýdek-Místek

- Ulice známých osobností²

Městská knihovna Havířov

- Databáze regionálních osobností³

K3 Bohumín

Knihovna vkládá kulturně-společenské akce na webové stránky města v rubrice „Co, kdy, kde“⁴. Dále se zabývá monitoringem tisku a následným zpracováním článků z periodik. Tyto články pak ukládá na stránkách města v sekci Zpravodajství⁵.

Městská knihovna a informační centrum Hradec nad Moravicí

- Databáze cestovního ruchu Města Hradec nad Moravicí⁶

Regionální knihovna Karviná

- Elektronický biografický slovník Těšínského Slezska⁷
- Databáze významných rodáků Karvinska⁸

Městská knihovna Český Těšín

- Literatura o Těšíně⁹
- Kdo je kdo – osobnosti Těšínska¹⁰

Knihovna Petra Bezruče v Opavě

- Slezsko v boji proti fašismu¹¹
- Autorské medailony¹²

¹ Dostupné z <https://mekbruntal.cz/category/regionalni-osobnosti>

² Dostupné z: <http://ulice.knihovnafm.cz/>

³ Dostupné z: <https://knihovnahavirov.cz/osobnosti-regionu/>

⁴ Dostupné z <http://www.k3bohumin.cz/cz/kultura/kam-v-bohumine/>

⁵ Dostupné z <https://www.mesto-bohumin.cz/cz/zpravodajstvi/novinove-clanky/>

⁶ Dostupné z <https://www.ichradec.cz/>

⁷ Dostupné z <http://ebs.rkka.cz/>

⁸ Databáze je neveřejná, k 31. prosinci 2025 má databáze 280 záznamů

⁹ Dostupné z: <https://www.knihovnatesin.cz/vismo/literatura.asp?p1=1714>

¹⁰ Dostupná na webu <https://www.knihovnatesin.cz/vismo/kdojekdo.asp?p1=1715>

¹¹ Dostupný z: <https://kpbo.cz/slezsko-v-boji-proti-fasismu/>

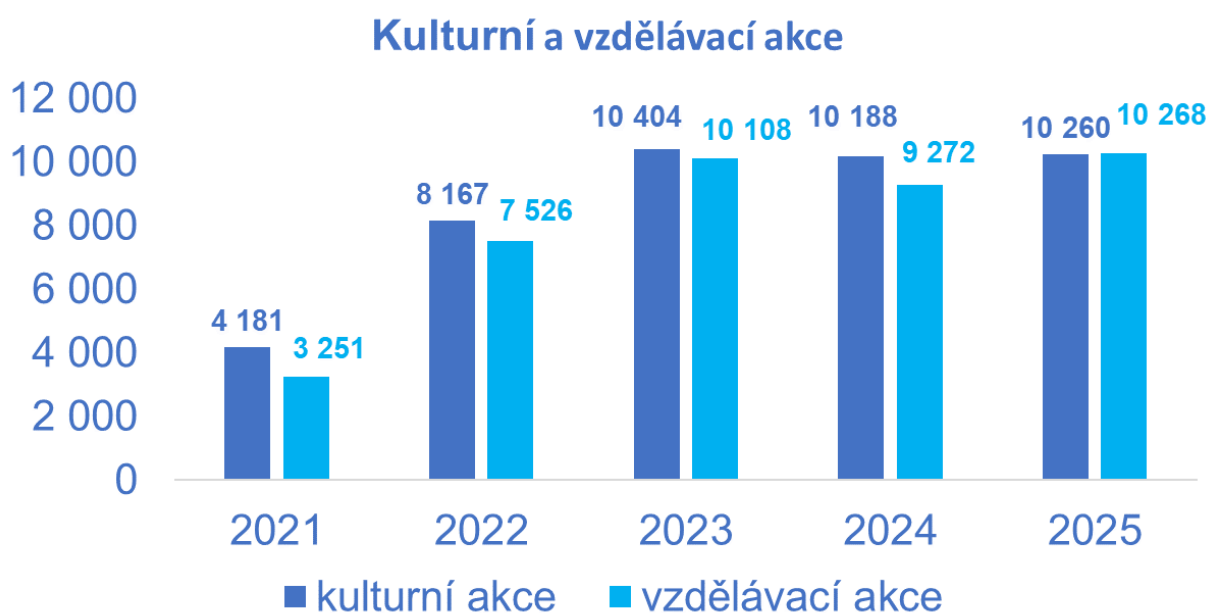
¹² Dostupný z: <http://kpbo.cz/autorske-medailony/>

Kulturní, komunitní a vzdělávací akce pro uživatele

Kulturní, komunitní a vzdělávací akce v knihovnách nabízejí pestrý program pro různé věkové skupiny – od přednášek, workshopů a čtení až po různorodá komunitní setkání. Tyto akce podporují celoživotní vzdělávání, posilují vztahy v komunitě a rozšiřují kulturní obzory návštěvníků. Od roku 2020 jsou vzdělávací a kulturní aktivity sledovány také Standardem pro dobrou knihovnu¹³. Mezi tradiční akce napříč republikou lze počítat např. *Bookstart – S knížkou do života*¹⁴, *Březen měsíc čtenářů*¹⁵, *Týden knihoven*¹⁶.

	Kulturní a vzdělávací akce		
	2025	2024	rozdíl
počet kulturních akcí	10 260	10 188	72
počet vzdělávacích akcí	10 268	9 272	996

Tabulka 8 – Kulturní a vzdělávací akce



Graf 4 – Kulturní a vzdělávací akce

¹³ Standard pro dobrou knihovnu, článek 14, dostupný z https://ipk.nkp.cz/docs/nkcr_Standard_pro_dobrou_knihovnu_1_5.pdf/

¹⁴ Viz <https://www.sknizkoudozivota.cz/>

¹⁵ Viz <https://www.brezenmesicctenaru.cz/>

¹⁶ Viz <https://www.skipcr.cz/projekty/tyden-knihoven>

Velké množství aktivit, které knihovny ročně uspořádají, nelze v tomto textu obsáhnout, proto namátkou předkládáme ty nejzajímavější¹⁷:

Městská knihovna Bruntál

- Bookstart – program Rosteme s pohádkou
- Noc literatury – historicky první v Bruntále
- Besedy: Karin Lednická, Pavel Kosatík, Štěpán Javůrek, Markéta Hejkalová, Scarlett Wilková, Jiří Hájiček, Arnošt Vašíček, Hana Hindráková

Městská knihovna Krnov

- Přednášky: Tomáš Kubeš – Amazonie, Pavla Hájková – Jak na zdravou stravu, Jan Orlík – Jordánsko, Tadeáš Šíma – Kongo, Marie Šnajdrová – Landroverem na Aljašku a dál pěšky, Martina Kvapilová – Osoblažská paličkovaná krajka: oživení tradice po 20 letech, Jan Rendl – Pěšky kolem světa
- Knihovnické kvízy

Městská knihovna Rýmařov

- Oslavy výročí 80. let knihovny – slam poetry exhibice Anatola Svahilce a jeho hostů (Bingo, Večerka a pan Fenek), koncert kapely Dushe, výstava kronik knihovny, rande naslepo s knihou
- VU3V: Osobnosti moderní světové architektury, Obklopeni textilem, Němci a Češi – společná cesta dějinami, Jižní Asie – Nejpestřejší exotika naší planety

Městská knihovna Vrbno pod Pradědem

- Kroužky angličtiny (angličtina pro nejmenší, Hravá angličtina pro starší děti), šachy v knihovně
- Mikuláš v knihovně, Noc s Andersenem, Večery deskových her, Prázdninové tábory, Prázdninové hýbánky pro děti, Pasování na čtenáře

Městská knihovna Brušperk

- Besedy: spisovatelka Miriam Blahová, cestovatel Petr Nazarov, komiksový autor Jiří Walker Procházka
- Hudebně-literární večery s Alešem Nitrou

Městská knihovna Frýdek-Místek

- Festival LiMiTY
- Sousedská slavnost – soutěž o nejlepší buchtu, divadlo pro děti a další doprovodný program
- Projekt ProudArt – prezentace umění mladým nebo méně známým umělcům
- Vzdělávání pro veřejnost v digitálních kompetencích

¹⁷ Podrobně se o svých aktivitách a aktivitách obsluhovaných knihoven rozepisují ve svých komentářích ke statistické činnosti.

Městská knihovna Frýdlant nad Ostravicí

- Příměstský tábor
- Autorská čtení a besedy
- Kvízové večery

Městská knihovna Havířov

- Komentované vycházky s kronikářkou města pro školy
- Příměstský tábor Povolání naživo
- Týden čtení - zahrnoval workshopy, besedy, divadelní vystoupení

Místní knihovna Pavla Křížkovského Hlasovice

- Jóga v knihovně
- Přednášky – Indie, Legendární poklad templářů, Klíč k vnitřní pohodě

Městská knihovna a IC Hradec nad Moravicí

- Bezručova Moravice – turistický dálkový pochod
- Pravidelná setkávání hradeckých pamětníků

Regionální knihovna Karviná

- Od kašny k mostu – projekt k výročí dvou karvinských pamětihodností, 100 let mostu v Karviné-Lázních Darkov a 125 let kašny na náměstí Karviné-Fryštátě. V rámci oslav probíhala výstava, komentované prohlídky, exkurze po památkách apod.
- Senioři do onlinu – Digitální odyssey v knihovnách, práce s chytrými zařízeními
- Besedy se spisovatelkami Ivanou Žákovou, Danutou Chlupovou, Biancou Bellovou, Karolínou Ponocnou Kamborskou, spisovatelem a překladatelem Jakubem Podžorným, beseda se zahradní designérkou Radkou Votavovou, setkání s novinářem Andreasem Papadopulosem, překladatelkou Renatou Šerek, redaktorem Remigiuszem Okraską

Městská knihovna Český Těšín

- ČteFesT – literární festival pořádaný společně s Knihovnou Třinec. Besedy Karavanem po Polsku, Józef Tischner – myślenie w pogodzie ducha, Řeka zázraků (Vladimír Kořen), představení divadelního uskupení Mikro teatro Vítr z plachet a Směna, vernisáž prací studentů Univerzity Tomáše Bati, hudební vystoupení Kvarteta Danelovi.

Obecní knihovna Těrlicko

- Beseda s Karin Lednickou
- Beseda a křest knihy spisovatelky Danuty Chlupové Vrstvy na dně

Městská knihovna Nový Jičín

- T-NOC – 4. ročník na téma Marvel
- Cyklus pořadů z oblasti digitální gramotnosti pro seniory (ve spolupráci s neziskovou organizací Senioron): Bezpečně za branami internetu; Bezpečné používání chytrého telefonu; Nakupování na internetu - bezpečnost; QR kódy a aplikace supermarketů - bezpečnost

Městská knihovna Frenštát pod Radhoštěm

- Listování (4x) - Fosilie, Nejlepší pro všechny, Herec, Historiky all inclusive
- Slam poetry 4 / stand up letní terasa

Městská knihovna Kopřivnice

- Halloween v knihovně
- Beseda se spisovatelkou Petrou Soukupovou
- Beseda se spisovatelkou Alenou Mornštajnovou

Knihovna Petra Bezruče v Opavě

- OpaCon (festival komiksů, scifi, anime, costplay)
- Hieronymus Bosch: Zrcadlo světa
- Objevování kódování - Úniková hra po Opavě

Knihovna města Ostravy

- Dny fajne rodiny – v rámci Koncepce rodinné politiky
- Týden prvňáčků hnízdo – slavnostní programy pro prvňáčky napříč knihovnou
- Kluby Generace (pro 50+) – aktivně se scházejí na 23 pobočkách

Knihovna Třinec

- Stezka svobody – svoboda jako dobrodružství prožité všemi smysly – program pro rodiny s dětmi v rámci Festivalu svobody
- Po naszymu: Otisky generací – cyklus regionálně historických pořadů s tematikou „lidé, kteří tvořili region“
- Evropská kosmická agentura – co by měl o vesmíru vědět každý a co vám ve škole možná neřekli, poutavé povídání třineckého rodáka Jana Spratka, vedoucího vzdělávací kanceláře ESA pro Českou republiku

Knihovna Hnojník

- Kurz silničního provozu – Šárka Przewczková
- WHIEDA: zdravý životní styl v duchu čínské medicíny – Jan Schenk, Jarmila Kubicová
- Šmodrcha – Listování s Lukášem Hejlíkem

Městská knihovna Vítkov


- Cestopisné besedy: Te Araroa, Pěšky kolem Česka, Můj africký příběh
- Pouť za Poustevníčkem – lampionový průvod do městského parku
- Koncerty: M. Tilšarová, Kaczi, Meditační koncert

Městská knihovna Vratimov

- Besedy – Scarlett Wilková, Romana Vaverová
- Virtuální univerzita třetího věku

Publikační činnost

Knihovny v MSK vydávají periodické i neperiodické publikace, newslettery, některé knihovny se podílejí na vydávání obecních zpravodajů (např. Místní knihovna Pustějov, Místní knihovna Olbramice). Regionální knihovna Karviná vydává již tradiční elektronický časopis Sova¹⁸ se čtvrtletní periodicitou. Knihovna Třinec vydala publikaci *Proč se práší z vypraného prádla*¹⁹ autorky Dáši Lasotové. Městská Knihovna Vítkov vydala útlou brožuru u příležitosti svého výročí pod názvem *Knihovna v proměnách času 1925-2025*²⁰. Městská knihovna Český Těšín vydala z projektu MAP komiksového průvodce Český Těšín: Po stopách minulosti, zajímavé osobnosti²¹ Regionální knihovna Karviná vydala sborník z proběhlé konference *Profese knihovník – výzvy a inspirace při práci s generací Z*²².



Obr. 1 a 2 – Výběr knihovnamí vydaných publikací

¹⁸ Dostupný z: <https://www.rkka.cz/sova/>

¹⁹ LASOTOVÁ, Dáša. *Proč se práší z vypraného prádla*. Třinec: Knihovna Třinec, 2025. ISBN 9788011079505.

²⁰ VEČERKOVÁ, Vendula a GULAŠIOVÁ, Lenka. *Knihovna v proměnách času 1925-2025*. 2025. ISBN 9788011068097.

²¹ BRAUNOVÁ, Petra a BRŮNOVÁ, Barbora. *Český Těšín, Po stopách minulosti- zajímavé osobnosti*. Český Těšín: Městská knihovna Český Těšín, 2025

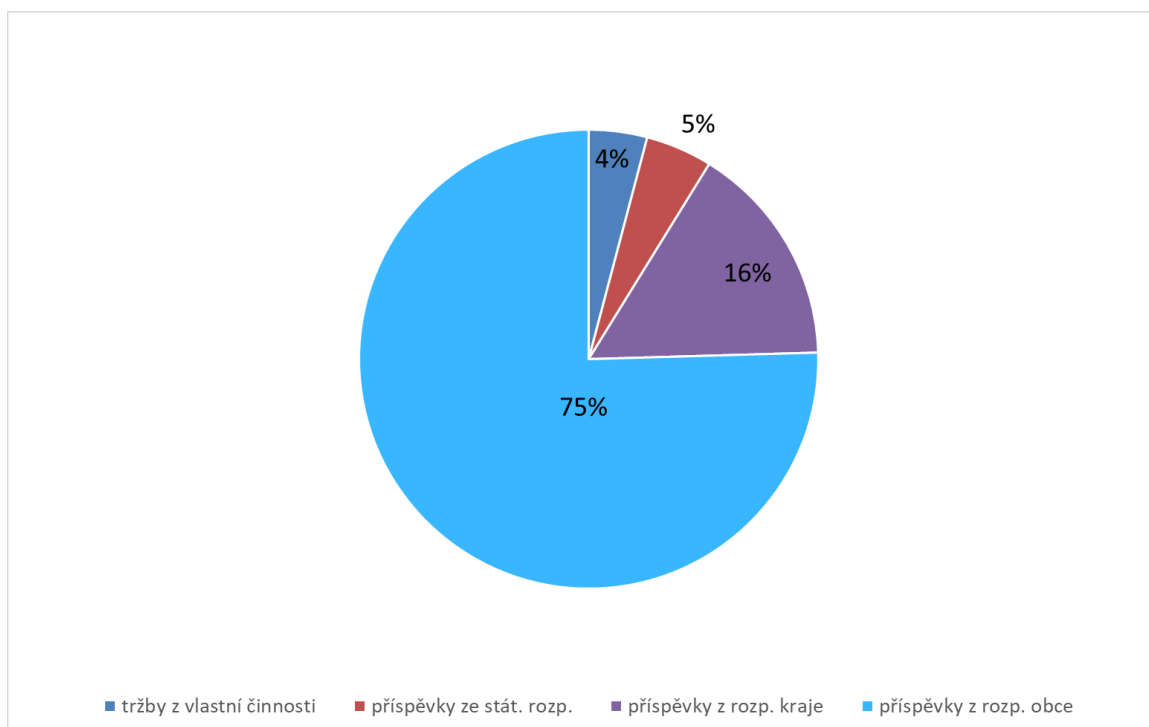
²² PROFESE KNIHOVNÍK – „VÝZVY A INSPIRACE PŘI PRÁCI S GENERACÍ Z“: Sborník z mezinárodní knihovnické konference konané dne 14. května 2025 v Regionální knihovně Karviná, příspěvkové organizaci [online]. Regionální knihovna Karviná, 2025. Dostupný z <https://rkka.cz/konference/wp-content/uploads/2025/09/Sbornik-2025.pdf>.

Financování knihoven

V roce 2025 knihovny v kraji hospodařily s částkou 542 071 540 Kč. Jednotlivé položky rozpočtu přináší následující tabulka.

	Financování knihoven v Kč		
	2025	2024	rozdíl
tržby z vlastní činnosti	21 894 445	22 065 503	-171 058
příspěvky ze stát. rozp.	25 007 699	3 469 783	21 537 916
příspěvky z rozp. kraje	83 810 340	80 592 547	3 217 793
příspěvky ze zahraničí, včetně EU	853 077	269 124	583 953
příspěvky z rozp. obce	401 796 657	378 877 059	22 919 598
příspěvky od ostatních subjektů	1 375 697	3 706 812	-2 331 115
dary a sponzorské příspěvky	1 655 558	2 343 612	-688 054
ostatní	5 678 067	6 407 720	-729 653
celkem	542 071 540	497 732 159	44 339 381

Tabulka 9 – Finanční zdroje knihoven v MSK



Graf 5 – Zdroje financování knihoven²³

²³ Graf znázorňuje pouze zdroje, které procentuálně dosahují minimálně 1 % z celkově vynaložené částky na financování knihoven.

Hlavním zdrojem financování knihoven jsou finance z rozpočtu zřizovatelů knihoven (obce, kraj), dále tržby z vlastní činnosti a příspěvky ze státního rozpočtu.

Mimozdrojové financování

Knihovny se každoročně zapojují do projektů na podporu své činnosti. Nejčastěji žádají o grantovou podporu Ministerstvo kultury (grantový program VISK, Česká knihovna a Knihovna 21. století). Následující tabulka přináší rozložení jednotlivých projektů a dotačních titulů:

	Mimozdrojové financování knihoven v Kč	
	počet projektů	Kč
VISK	27	1 455 000
KNIHOVNA VE 21. STOLETÍ	9	196 000
ČESKÁ KNIHOVNA	51	475 608
SKIP 10	2	3 700
CIZOJAZYČNÁ LITERATURA	0	0
GRANTY ZŘIZOVATELE	4	30 000
JINÉ (NADACE APOD.)	22	6 503 060
CELKEM	115	8 663 368

Tabulka 8 – Financování knihoven z jiných zdrojů

Další zajímavé projekty mohly knihovny financovat z grantových prostředků:

- Nadace OKD – např. Od kašny k mostu (Regionální knihovna Karviná), Zažij knihovnu jinak (MěK Petřvald)
- MK ČR – ČteFest (Knihovna Třinec)
- Dům zahraniční spolupráce – Individuální dobrovolnictví (Regionální knihovna Karviná)
- Nadace 3W Foundation – projekt Odolný Třinec (Knihovna Třinec)
- IROP – Knihovna pro všechny – vybavení knihovny (MěK Studénka), Revitalizace prostoru pro uživatele (MěK Klimkovice)
- Nadace OSF – účast na konferenci Caslin (Knihovna Třinec), vzdělávání v oblasti AI (MěK Vratimov)
- Ministerstvo zahraničí USA – provoz Amerického centra Knihovny města Ostravy

Knihovny a jejich zřizovatelé monitorují možnosti čerpání dotací a dokáží je v mnohých případech pozitivně využívat.

Knihovny v novém

V knihovnách kraje dochází každoročně k menším či větším rekonstrukcím, stavebním úpravám či modernizaci prostor.

Na Bruntálsku zaznamenalo změny Informační centrum a městská knihovna Horní Benešov, kde vzniklo nové dětské oddělení a studijního koutku. Městská knihovna Krnov pořídila samoobslužný výdejní i návratový box.

V okrese Frýdek-Místek dostala podstatné změny Knihovna Hukvaldy, která se přestěhovala do zcela nově zrekonstruovaných prostor bývalého kravína. Místní knihovna Raškovice sídlí v nové budově spolu s galerií a Památníkem Raškovic. Financování stavby proběhlo z ministerské dotace pro malá kulturní a kreativní centra. Celkovou rekonstrukcí prošla knihovna ve Václavovicích, díky níž se zvětšil prostor téměř na trojnásobek. Knihovna získala společenský prostor, zázemí a nové vybavení. Obecní knihovna Horní Tošanovice vznikla vybudováním nového prostoru – přístavbou obecního úřadu. Díky venkovní plošině je bezbariérová.

Na Karvinsku došlo k obnově povodněmi poničených prostor v K3 Bohumín zahrnující nové podlahy ve skladu, posuvné regály. Byla instalována interaktivní podlaha a interaktivní panel do přednáškové místnosti. V rámci projektu Technické vybavení Regionální knihovny Karviná byl zrekonstruován kinosál na multifunkční sál umožňující streamování, pořízeno zařízení: průvodcovský systém, interaktivní mobilní podlaha, LCD monitor, notebooky, tiskárny a 3D tiskárny, výukoví roboti (Bee-Boti, sphero koule, ozoboti), sety na virtuální realitu.

V okrese Nový Jičín proběhla rekonstrukce stávajících prostor Městské knihovny Klimkovic, knihovna byla modernizována zavedeny byly technologické novinky. Celkovou rekonstrukcí prošla také Místní knihovna v Mankovicích. Městská knihovna Nový Jičín renovovala parkety v oddělení pro dospělé čtenáře.

Na Opavsku proběhla kompletní rekonstrukce Místní knihovny Bělá a rekonstrukce pobočky Knihovny Petra Bezruče v Opavě v Kateřinkách, která byly zcela poškozená povodněmi. V knihovnách v Lesních Albrechticích, Gručovicích a Jančí proběhly rekonstrukce, byly pořízeny nové regály na knihy, položena nová podlaha a provedena výmalba.

Knihovna města Ostravy přemístila pobočku Gurt'jevova na novou adresu a získala pro ni větší prostory, zázemí pro menší děti s atraktivními herními prvky.



Obrázek 1 – Knihovna Hukvaldy



Obrázek 2 – Místní knihovna Raškovice

Ocenění knihoven a knihovníků

V roce 2025 získaly knihovny a knihovníci Moravskoslezského kraje tato ocenění:

Knihovna roku

Za Moravskoslezský kraj postoupila do soutěže Knihovna Bohumila Pavloka v Řepištích.

Městská knihovna roku

V celostátním kole se na třetí příčce umístila Městská knihovna Bílovec, která se zapojuje do komunitních a udržitelných aktivit. Spolupracuje s knihovnickým uskupením Slezská čtyřka, dává knihovně možnost realizovat mnohé nápady, např. šňůry besed a přednášek.

Knihovnická K2

Titul Knihovna Moravskoslezského kraje 2025 si odnesla Obecní knihovna v Trojanovicích za unikátní spojení knihovny, informačního centra a pošty v jeden celek v nové budově a příklad dobré praxe nabídky e-governmentu v knihovnách.

Čestný diplom si převzaly Městská knihovna ve Štramberku za citlivou rekonstrukci knihovny a přeměnu v aktivní komunitní centrum s literárním salonem a Městská knihovna Vrbno za maximální využití rozmanitých prostor knihovny umožňujících širokou škálu vzdělávacích i kulturních aktivit.

Knihovník Moravskoslezského kraje

Cenu SKIP 10 získala za Moravskoslezský kraj Renáta Kovalová z Městské knihovny Brušperk. Dobrou duší knihovny se stala Helena Švachová z Městské knihovny Krnov.

Soutěž MARK

Ocenění v krajském kole získal Petr Ligocký z knihovny Města Ostravy za popularizaci literatury a historie regionu prostřednictvím zážitkového programu *Literární procházky*.

Cena Mariana Szykowského

Lukáš Kowala z Knihovny města Ostravy získal toto ocenění, které vyhlašuje Polský institut v Praze, za diplomovou práci „Analýza jednotlivých segmentů polského knižního trhu v rámci komparace s českým knižním trhem v letech 2020–2021“.



Obrázek 3 – Cena Knihovnická K2 2025

Spolupráce knihoven

MěK Bruntál, MěK Krnov, MěK Bílovec a Knihovna Petra Bezruče v Opavě spolupracují na regionální úrovni v pořádání autorských besed jako uskupení *Slezská čtyřka*. MěK Bruntál obnovila spolupráci s partnerskou knižnicou ve Štúrove na Slovensku.

V MěK Frýdek-Místek každoročně probíhá literárně-výtvarná soutěž pro děti *Tvoříme vlastní vydavatelství*. Partnerem tohoto projektu je Książnica Beskidzka v Bielsku-Białej a Krajská knižnica v Žilině.

MěK Havířov spolupracuje na projektu MAP Knížka pro prvňáčky s ObK Albrechtice, s ObK Horní Bludovice a ObK Těrlicko.

Regionální knihovna Karviná se v nemalé míře zapojuje do účasti na mezinárodních knihovnických konferencích a seminářích např. XX Forum Bibliotekarzy Województwa Śląskiego – Biblioteka: książka, czas i przestrzeń (XIX. Fórum knihovníků Slezského vojvodství. Knihovna tvůrčí, inspirující, kultivní).

Ve dnech 27.–28. 11. 2025 se v Opolí konala vědecká konference *Stare i nowe w literaturze dla dzieci i młodzieży, kreacje świata przedstawionego w literaturze, formach teatralnych i języku* (Staré a nové v literatuře pro děti a mládež, kreace světa v literatuře, divadelních formách a jazyce) organizované Opolskou univerzitou. Bc. Marcela Wierzgoń na konferenci vystoupila s příspěvkem *Z książką na walizkach i nie tylko: innowacyjne formy popularyzacji dziedzictwa literackiego* (Nejenom s knihou na cestách: Inovativní formy popularizace literárního dědictví).

Také v roce 2025 pokračovala spolupráce s Městskou knihovnou v Těšíně (Biblioteka Miejska w Cieszynie) a Městskou knihovnou v Daruvaru (Pučka knjižnica i čitaonica Daruvar, Chorvatsko. V oblasti rozvoje turistického ruchu spolupráce probíhala s partnery Zamek Cieszyn Miasto Cieszyn. Výstupem byl cyklus komentovaných prohlídek.

Knihovna Petra Bezruče v Opavě se pravidelně zapojuje do festivalů Slunovrat nebo Bezručova Opava, Dne Země, Dne dětí, Velké noci apod. Společně s Knihovnou Třinec a Městskou knihovnou Havířov jsou zapojeni do projektu Psavci.

Knihovna města Ostravy prezentovala zvukovou knihovnu pro nevidomé a slabozraké na mezinárodní konferenci *Práca so zdravotne znevýhodneným používateľom v knižniciach* v Knižnici Juraja Fándlyho v Trnave.

Knihovna Třinec je zapojena do spolupráce v rámci SDRUK i SKIP, Metodička Dagmar Maroszová vede sekci SKIP trenérů paměti. Knihovna je součástí MAP Třinecko.



Obrázek 4 – MěK Horní Benešov



Obrázek 5 – MěK Havířov



Obrázek 6 – Knihovna Třinec



Obrázek 7 – MěK Frýdek-Místek

Výkon regionálních funkcí

Cíle regionálních funkcí (dále jen RF) vycházejí z Koncepce rozvoje VKIS v Moravskoslezském kraji na léta 2021–2025²⁴, z Metodického pokynu Ministerstva kultury k zajištění výkonu regionálních funkcí knihoven²⁵ a jejich koordinaci na území ČR (dále jen Metodický pokyn) a také ze Zásad pro zajištění výkonu regionálních funkcí knihoven v Moravskoslezském kraji²⁶ (dále jen Zásady).

Na základě smluv mezi krajskou knihovnou a patnácti knihovnami pověřenými výkonem regionálních funkcí byly v roce 2025 zajištěny tyto služby:

- poradenská a konzultační činnost,
- statistika a hodnocení činnosti,
- nákup, zpracování, distribuce a cirkulace knihovního fondu,
- vzdělávání knihovníků,
- správa knihovního fondu (revize a aktualizace KF),
- servis automatizovaného knihovního systému.

Knihovny a lidé

V Moravskoslezském kraji dlouhodobě působí 15 knihoven, které jsou pověřeny výkonem regionálních funkcí. V roce 2025 byla jejich služba cílena na 377 obsluhovaných knihoven a byla zajištěna počtem 27,59 pracovních úvazků.

Věcné plnění regionálních funkcí

Pro zabezpečení rovnoměrného výkonu regionálních funkcí je stanoven standard jednotlivých druhů služeb, který upravuje kvalitativní a kvantitativní parametry. V Moravskoslezském kraji jsou stanoveny nároky na poskytování služeb zvláštním dokumentem, a to Zásadami. Výkony věcného plnění jsou pak sledovány v rámci celého kraje, následně také celorepublikově.

Poradenská a konzultační činnost

Dotazy, se kterými se obsluhované knihovny na své pověřené knihovny obracely, se týkaly např. statistického vykazování dat, zpracování nově přijatých knihovníků, cirkulace výměnných souborů, revize a aktualizace knihovního fondu, problematiky spojené s obsluhou automatizovaných knihovních systémů, nebo dotačních programů, které knihovny mohou využívat pro svou činnost. V rámci poradenské a konzultační činnosti bylo zodpovězeno 1 186 dotazů. Oblast poradenství je vykonávána prostřednictvím všech forem osobní i elektronické komunikace. Moravskoslezská vědecká knihovna v Ostravě a pověřené knihovny dále vykonaly 420 metodických návštěv.

Vzdělávání knihovníků, semináře, porady

Pracovníci obsluhovaných i pověřených knihoven měli možnost v loňském roce navštívit 41 vzdělávacích akcí, které byly přímo podpořeny z financí určených na regionální funkce. Účast na těchto akcích byla 748 osob. Celkově však knihovny pro své pracovníky uspořádaly 469 vzdělávacích akcí, kde účast dosáhla 3 713 osob.

²⁴ Dostupné z: <https://www.msvk.cz/service/export/stahnout-dokument?hash=85f6073f43d49b8.28669458>

²⁵ Dostupné z: https://ipk.nkp.cz/docs/RF/Metodicky_pokyn_RF/view

²⁶ Dostupné z: <https://www.msvk.cz/service/export/stahnout-dokument?hash=15f60727943fb33.64290191>

Pro pověřené knihovny v kraji byly zorganizovány dvě porady. Jarní porada proběhla v Městské knihovně Vratimov. Úvodní prezentace se proto zaměřila na představení této knihovny, která prošla nedávnou rekonstrukcí nových prostor. Metodici se rovněž seznámili se statistickými výsledky za rok 2024 a informovali o novinkách a zajímavostech ve svých obsluhovaných regionech. Na podzim se porada uskutečnila v prostorách Městské knihovny Vítkov, která v roce 2025 oslavila 100 let své existence. Z těchto porad jsou vedeny zápisy.

Knihovní fondy

Celkově bylo pořízeno 31 642 knihovních jednotek. Knihovní fondy určené do výměnných souborů jsou nakupovány převážně z krajské dotace na výkon RF. Některé knihovny doplňují tento fond také ze sdružených příspěvků obcí. V roce 2025 takto přispělo 34 obcí na nákup 2 944 knihovních jednotek.

Na nákup knihovního fondu z prostředků RF bylo vynaloženo 7 437 956 Kč. Z prostředků vynaložených na výkon regionálních funkcí je tato částka druhou nejvyšší po mzdových nákladech.

Centrální nákup a zpracování stálých knihovních fondů provádějí pověřené knihovny v Bruntále, v Brušperku, ve Frýdlantu nad Ostravicí, v Hradci nad Moravicí, v Karviné, v Novém Jičíně a v Opavě a Vratimově. Díky tomu dochází k úspoře nákladů a je zajištěna odbornost zpracování fondu. V roce 2025 byla na tuto službu vynaložena částka 5 127 416 Kč.

Správa knihovního fondu

Výkon regionálních funkcí obnáší také aktualizaci a revizi knihovního fondu v obsluhovaných knihovnách. Dle plánu jednotlivých pověřených knihoven bylo v roce 2025 revidováno 64 knihoven o celkovém počtu 372 300 k. j. Aktualizováno pak bylo 80 053 k. j. Aktualizace knihovního fondu je prováděna dle schváleného metodického pokynu Ministerstva kultury²⁷.

Servis automatizovaného knihovního systému

V MSK je snahou využívat možností regionálních automatizovaných systémů – převážně jsou používány systémy Tritius, Verbis a KOHA. V roce 2025 byl poskytnut servis celkem 186 knihovnám.

Doprava

Doprava v rámci výkonu regionálních funkcí je využívána zvláště pro rozvoz výměnných souborů, za účelem metodických návštěv či dalších aktivit, které vyžadují přítomnost metodika pověřené knihovny v obsluhovaných knihovnách. V roce 2025 bylo takto obslouženo 340 knihoven a najeto bylo 22 632 km.

²⁷ Dostupné z: https://ipk.nkp.cz/programy-podpory/docs/2017_Metodicky_pokyn_MK_akvizice.pdf

Výkony metodiků

Výkony metodiků lze propočítat na průměrné výkony, kde ale nejsou zahrnuty činnosti jako např. psaní výročních zpráv, příprava a kontrola podkladů ke grantovým programům, tvorba a aktualizace webových stránek, komunikace se zřizovateli a další činnosti.

	Průměrné výkony na metodika	
	2025	2024
počet obslužených knihoven	14	14
poskytnuté konzultace	43	42
realizované metodické návštěvy	15	16
zpracované statistické výkazy	11	11
organizace vzdělávacích akcí	1,5	1,3
pořádání a vedení porad	1	1
pomoc při revizi KF (počet revid. k.j.)	13 495	10 800
nákup knih z prostředků obcí (k. j.)	754	773
zpracování knih z prostředků obcí (k. j.)	987	1 077
roční přírůstek VF v k. j.	1 147	1 300
počet expedovaných souborů	81	91
počet k. j. ve výměnných souborech	3 567	3 732

Tabulka 9 – Průměrné výkony metodika

Ekonomické ukazatele

Financování výkonu regionálních funkcí zajišťuje Moravskoslezský kraj. „Podpora ze strany kraje je zaměřena především na naplnění základních cílů regionálních knihoven.“

„O celkovém objemu finančních prostředků na zajištění výkonu regionálních funkcí knihoven každoročně rozhoduje zastupitelstvo kraje na svém zasedání v rámci schvalování rozpočtu MSK na kalendářní rok. V rozpočtu kraje na tento účel je každoročně vyčleněna finanční částka formou účelového příspěvku na provoz Moravskoslezské vědecké knihovně v Ostravě a další částka na neinvestiční účelové dotace pro 15 pověřených knihoven²⁸.“

V roce 2025 byla pro krajskou knihovnu vyčleněna částka ve výši 1 295 tis. Kč, pro 15 pověřených knihoven v kraji pak byla schválena částka ve výši 23 600 tis. Kč. Oproti roku 2025 tak nedošlo k navýšení dotace. Z vlastních zdrojů byl výkon RF dotován částkou ve výši 460 629 Kč.

²⁸ Koncepce rozvoje veřejných knihovnických a informačních služeb v Moravskoslezském kraji na léta 2021–2025 (Koncepce knihovnictví). Dostupné z: <https://www.svkos.cz/service/export/stahnout-dokument?hash=85f6073f43d49b8.28669458>

Rozpočet na výkon RF v roce 2025

KNIHOVNA	ČÁSTKA
Městská knihovna Bruntál	2 837 000
Město Brušperk	576 000
Místní knihovna Dobrá	275 000
Městská knihovna Frýdek-Místek	1 827 000
Městská knihovna Frýdlant nad Ostravicí	499 000
Městská knihovna Havířov	1 553 000
Obec Holasovice	838 000
Městská knihovna a informační centrum Hradec nad Moravicí, okres Opava	781 000
Regionální knihovna Karviná	2 129 000
Městské kulturní středisko Nový Jičín	4 737 000
Knihovna Petra Bezruče v Opavě	3 238 000
Knihovna města Ostravy	1 403 000
Knihovna Třinec	1 921 000
Město Vítkov	643 000
Městská knihovna Vratimov	343 000
Moravskoslezská vědecká knihovna v Ostravě	1 295 000
CELKEM	24 895 000

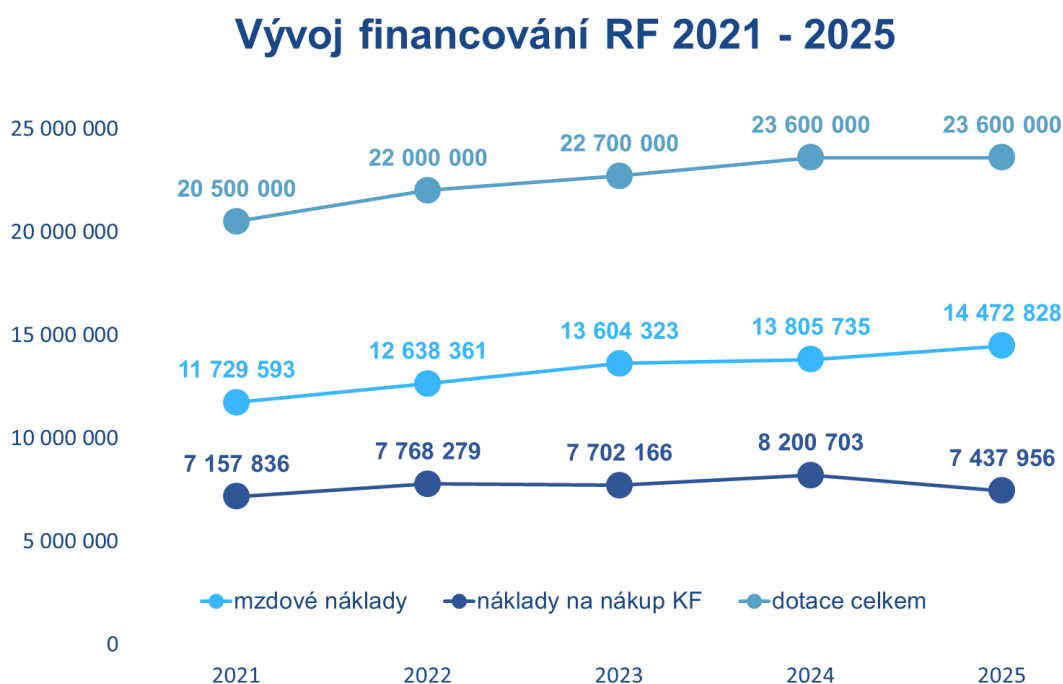
Tabulka 10 – Rozdělení dotace mezi krajskou a pověřené knihovny

Částky pro jednotlivé pověřené knihovny byly rozděleny dle metodiky obsažené v Zásadách (článek VII, odst. 4). Následující tabulka ukazuje rozložení dotace:

	Čerpání dotace v roce 2025	
	Kč	% z celku
spotřeba materiálu	7 741 771 Kč	31,10%
z toho: nákup KF	7 437 956 Kč	29,88%
spotřeba energie	304 857 Kč	1,22%
opravy a udržování	33 881 Kč	0,14%
cestovné	124 263 Kč	0,50%
ostatní služby	747 578 Kč	3,00%
mzdové náklady	11 546 395 Kč	46,38%
zákonné sociální pojištění	3 883 923 Kč	15,60%
zákonné sociální náklady	337 510 Kč	1,36%
jiné ostatní náklady	1 084 Kč	0,00%
ostatní provozní náklady	95 227 Kč	0,38%
MSK celkem (zaokrouhleno)	24 895 000 Kč	100,00%

Tabulka 11 – Čerpání dotace

Dle následujícího grafu²⁹ je zřejmé, že finanční podpora regionálních funkcí nedosáhla v roce 2025 navýšení. Klesly tak náklady na nákup knihovních fondů výměnných souborů.



Graf 6 – Vývoj financování RF v letech 2021-2025

Celkové hodnocení

Výkon regionálních funkcí si po letech své existence našel pevné místo u zřizovatelů/provozovatelů knihoven. Setkávání metodiků se zástupci obcí je pozitivním prvkem v rozvoji regionálních funkcí a navazování úzké součinnosti při modernizaci knihoven. Díky tomu došlo na mnoha místech ke zvýšení nejen kvality knihovnických služeb, ale i prostorového vybavení knihoven.

Personální zajištění výkonu RF je v MSK stabilní, na pozicích metodiků v pověřených knihovnách pracují kvalifikovaní lidé (celkem 27,59 přepočtených úvazků), na pozici krajských metodiků jde o 2 přepočtené úvazky. Výše úvazků podle množství obsluhovaných knihoven je stanovena v Zásadách (článek VIII, odst. 2).

Poděkování patří všem regionálním metodikům v kraji. Svou práci vykonávají erudovaně, přitom s osobním a lidským přístupem směrem k obsluhovaným knihovnám.

²⁹ Graf obsahuje finanční částky určené pro pověřené knihovny

Přílohy

Příloha č. 1 – Obyvatelé v sídlech pověřených knihoven

	Obyvatelé – pověřené knihovny					
	celkem			děti do 15 let		
	2025	2024	rozdíl	2025	2024	rozdíl
Bruntál	15 387	15 637	-250	1 937	2 036	-99
Brušperk	4 326	4 243	83	624	642	-18
Dobrá	3 337	3 334	3	508	513	-5
Frýdek-Místek	54 828	55 267	-439	6 865	7 081	-216
Frýdlant n. Ostravicí	10 103	10 097	6	1 418	1 450	-32
Havířov	70 925	71 618	-693	8 686	9 001	-315
Holasovice	1 391	1 391	0	223	219	4
Hradec n. Moravicí	5 530	5 542	-12	790	827	-37
Karviná	50 666	50 978	-312	6 143	6 264	-121
Nový Jičín	23 690	23 958	-268	3 068	3 219	-151
Opava	56 802	57 011	-209	7 309	7 475	-166
Ostrava	292 712	295 079	-2 367	37 707	38 710	-1 003
Třinec	34 601	34 920	-319	4 450	4 580	-130
Vítkov	5 562	5 634	-72	703	734	-31
Vratimov	7 595	7 560	35	1 081	1 074	7

Příloha č. 2 – Obyvatelé podle obsluhovaných oblastí

	Obyvatelé – oblasti					
	celkem			děti do 15 let		
	2025	2024	rozdíl	2025	2024	rozdíl
Bruntál	82 727	83 578	-851	11 081	11 417	-336
Brušperk	22 585	22 516	69	3473	3526	-53
Dobrá	8 121	8 051	70	1493	1478	15
Frýdek-Místek	93 375	93 834	-459	12 694	13 040	-346
Frýdlant n. Ostravicí	20 960	20 842	118	3 045	3 109	-64
Havířov	120 392	121 311	-919	14 965	15400	-435
Holasovice	11 488	11 468	20	1819	1829	-10
Hradec n. Moravicí	16 073	16 113	-40	2289	2351	-62
Karviná	122 912	123 443	-531	15 813	16 200	-387
Nový Jičín	162 196	162 758	-562	23 174	23 718	-544
Opava	141 758	142 128	-370	20 198	20 631	-433
Ostrava	292 712	295 079	-2 367	37 707	38 710	-1 003
Třinec	78 962	78 998	-36	11 326	11 569	-243
Vítkov	10 263	10 376	-113	1432	1491	-59
Vratimov	14 540	14 511	29	2 026	2 055	-29

Příloha č. 3 – Knihovní fond – pověřené knihovny, oblasti

	Knihovní fond – pověřené knihovny							
	celkem		periodika		k. j. na obyvatele		náklady na 1 ob.	
	2025	2024	2025	2024	2025	2024	2025	2024
Bruntál	130 806	132 089	60	67	8,50	8,45	41,56	29,76
Brušperk	24 484	23 475	48	57	5,66	5,53	106,08	47,88
Dobrá	16 856	17 186	34	42	5,05	5,15	43,30	57,30
Frýdek-Místek	172 479	172 595	341	341	3,15	3,12	18,39	20,89
Frýdlant n. Ostravicí	40 813	39 858	56	66	4,04	3,95	42,83	39,64
Havířov	170 340	179 026	155	150	2,40	2,50	31,04	29,63
Holasovice	28 739	29 263	8	8	20,66	21,04	73,61	85,21
Hradec n. Moravicí	44 153	43 004	51	49	7,98	7,76	67,16	67,02
Karviná	124 773	126 614	175	160	2,46	2,48	42,84	32,68
Nový Jičín	103 112	99 487	92	70	4,35	4,15	36,18	34,22
Opava	273 188	264 770	174	275	4,81	4,64	45,24	44,90
Ostrava	602 384	606 126	213	451	2,06	2,05	21,93	27,01
Třinec	82 093	81 367	98	128	2,37	2,33	27,85	21,88
Vítkov	30 395	30 929	49	37	5,46	5,49	45,53	35,42
Vratimov	35 968	35 098	37	50	4,74	4,64	32,28	29,17

	Knihovní fond – oblasti							
	celkem		periodika		k. j. na obyvatele		náklady na 1 ob.	
	2025	2024	2025	2024	2025	2024	2025	2024
Bruntál	398 348	403 868	263	285	4,82	4,88	34,14	31,17
Brušperk	105 433	102 260	169	179	4,67	4,53	42,41	33,76
Dobrá	30 904	31 034	122	134	3,81	3,82	35,66	38,79
Frýdek-Místek	268 263	267 498	397	398	2,87	2,86	17,05	18,36
Frýdlant n. Ostravicí	76 528	77 947	83	88	3,65	3,72	34,54	33,67
Havířov	292 525	306 467	320	340	2,43	2,55	31,81	25,70
Holasovice	49 664	51 197	15	16	4,32	4,46	37,82	39,19
Hradec n. Moravicí	63 728	62 410	63	58	3,96	3,88	34,27	31,73
Karviná	364 495	366 163	380	389	2,97	2,98	35,80	34,40
Nový Jičín	556 970	556 544	500	554	3,43	3,43	32,11	29,33
Opava	482 649	474 279	475	557	3,40	3,35	34,36	34,36
Ostrava	602 384	606 126	213	451	2,06	2,07	21,93	27,22
Třinec	228 483	232 015	364	395	2,89	2,94	28,03	24,21
Vítkov	43 123	43 712	63	47	4,20	4,26	32,12	26,65
Vratimov	70 111	68 655	103	103	4,82	4,72	34,89	32,82

Příloha č. 4 – Náklady na knihovní fond – pověřené knihovny, oblasti

	Náklady na KF (bez RF) – pověřené knihovny		
	2025	2024	rozdíl
Bruntál	639 412	465 402	174 010
Brušperk	458 897	203 167	255 730
Dobrá	144 489	191 044	-46 555
Frýdek-Místek	1 008 171	1 154 742	-146 570
Frýdlant n. Ostravicí	432 711	400 206	32 505
Havířov	2 201 410	2 121 755	79 655
Holasovice	102 388	118 525	-16 137
Hradec n. Moravicí	371 384	371 420	-36
Karviná	2 170 722	1 666 067	504 655
Nový Jičín	857 055	819 916	37 139
Opava	2 569 922	2 559 867	10 055
Ostrava	6 418 576	7 968 885	-1 550 309
Třinec	963 699	763 887	199 812
Vítkov	253 241	199 529	53 712
Vratimov	245 160	220 546	24 614

	Náklady na KF (bez RF) – oblasti		
	2025	2024	rozdíl
Bruntál	2 823 948	2 578 552	245 396
Brušperk	957 762	762 415	195 347
Dobrá	289 570	315 039	-25 469
Frýdek-Místek	1 591 844	1 714 471	-122 626
Frýdlant n. Ostravicí	723 964	705 817	18 147
Havířov	3 829 131	3 093 522	735 609
Holasovice	434 425	450 243	-15 818
Hradec n. Moravicí	550 769	510 005	40 764
Karviná	4 399 806	4 227 686	172 120
Nový Jičín	5 207 657	4 757 353	450 304
Opava	4 870 284	4 870 224	60
Ostrava	6 418 576	7 968 885	-1 550 309
Třinec	2 213 694	1 911 562	302 132
Vítkov	329 607	273 531	56 076
Vratimov	507 373	477 179	30 194

Příloha č. 5 – Uživatelé a návštěvníci knihoven – pověřené knihovny, oblasti

	Registrovaní uživatelé, návštěvníci – pověřené knihovny									
	počet registrovaných uživatelů		% registrovaných uživatelů z počtu obyvatel		počet registrovaných uživatelů do 15 let		% uživatelů do 15 let z celkového počtu uživatelů		počet návštěvníků (fyzické i virtuální)	
	2025	2024	2025	2024	2025	2024	2025	2024	2025	2024
Bruntál	1 835	1 867	11,9	12,1	406	459	22,1	24,6	73 338	69 025
Brušperk	679	709	15,7	16,4	329	323	48,5	45,6	15 781	17 626
Dobrá	703	702	21,1	21,0	268	259	38,1	36,9	15 168	17 008
Frýdek-Místek	5 730	5 823	10,5	10,6	1751	1782	30,6	30,6	230 110	226 318
Frýdlant n. Ostravicí	1 397	1 393	13,8	13,8	422	423	30,2	30,4	37 776	36 231
Haviřov	6 230	6 282	8,8	8,9	1860	1916	29,9	30,5	261 245	262 907
Holasovice	544	541	39,1	38,9	162	162	29,8	29,9	11 348	9 934
Hradec n. Moravicí	713	768	12,9	13,9	283	284	39,7	37,0	19 154	13 877
Karviná	4 314	4 562	8,5	9,0	1059	1056	24,5	23,1	146 594	143 086
Nový Jičín	3 076	3 155	13,0	13,3	972	984	31,6	31,2	101 454	76 650
Opava	6 567	6 796	11,6	12,0	1668	1827	25,4	26,9	223 449	313 423
Ostrava	27 435	28 316	9,4	9,7	8816	9360	32,1	33,1	1 130 033	1 019 262
Třinec	5 090	5 064	14,7	14,6	1511	1522	29,7	30,1	282 188	225 634
Vítkov	904	914	16,3	16,4	371	394	41,0	43,1	24 674	40 096
Vratimov	741	687	9,8	9,0	242	206	32,7	30,0	22 471	21 220

Registrovaní uživatelé, návštěvníci – oblasti										
	počet registrovaných uživatelů		% registrovaných uživatelů z počtu obyvatel		počet registrovaných uživatelů do 15 let		% uživatelů do 15 let z celkového počtu uživatelů		počet návštěvníků (fyzické i virtuální)	
	2025	2024	2025	2024	2025	2024	2025	2024	2025	2024
Bruntál	9 528	8 266	11,5	9,9	2389	2487	25,1	30,1	230 932	203 870
Brušperk	2 521	2 533	11,2	11,2	800	797	31,7	31,5	47 855	53 953
Dobrá	945	966	11,6	12,0	298	308	31,5	31,9	20 030	21 466
Frýdek-Místek	7 767	7 741	8,3	8,2	2414	2408	31,1	31,1	265 538	258 615
Frýdlant n. Ostravicí	2 315	2 296	11,0	11,0	690	687	29,8	29,9	54 043	53 204
Havířov	12 459	12 374	10,3	10,2	3494	3463	28,0	28,0	542 026	530 735
Holasovice	1 355	1 279	11,8	11,2	428	393	31,6	30,7	24 113	23 751
Hradec n. Moravicí	1 200	1 237	7,5	7,7	400	405	33,3	32,7	23 704	19 408
Karviná	10 294	11 008	8,4	8,9	3463	3712	33,6	33,7	355 930	345 112
Nový Jičín	15 506	15 733	9,6	9,7	4737	4810	30,5	30,6	552 465	496 979
Opava	14 614	14 733	10,3	10,4	4379	4584	30,0	31,1	372 844	455 833
Ostrava	27 435	28 316	9,4	9,6	8816	9360	32,1	33,1	1 130 033	1 019 262
Třinec	8 845	8 795	11,2	11,1	2885	2873	32,6	32,7	360 732	305 971
Vítkov	1 236	1 277	12,0	12,3	451	506	36,5	39,6	27 758	43 445
Vratimov	1 365	1 313	9,4	9,0	431	387	31,6	29,5	36 281	34 266

Příloha č. 6 – Výpůjčky – pověřené knihovny, oblasti

	Výpůjčky – pověřené knihovny							
	celkem		z toho dětem do 15 let		počet výpůjček na 1 obyvatele		počet výpůjček na 1 uživatele	
	2025	2024	2025	2024	2025	2024	2025	2024
Bruntál	43 637	87 188	4 135	9 260	2,84	5,58	23,78	46,70
Brušperk	13 444	22 535	2 819	4 544	3,11	5,31	19,80	31,78
Dobrá	11 324	19 102	1 897	2 701	3,39	5,73	16,11	27,21
Frýdek-Místek	180 222	236 349	26 014	39 067	3,29	4,28	31,45	40,59
Frýdlant n. Ostravicí	33 165	47 624	5 178	6 800	3,28	4,72	23,74	34,19
Haviřov	179 122	268 335	25 649	39 406	2,53	3,75	28,75	42,71
Holasovice	10 141	13 457	1 644	2 163	7,29	9,67	18,64	24,87
Hradec n. Moravicí	21 632	29 449	4 273	6 840	3,91	5,31	30,34	38,35
Karviná	99 686	155 122	11 972	19 187	1,97	3,04	23,11	34,00
Nový Jičín	83 942	111 989	15 989	20 316	3,54	4,67	27,29	35,50
Opava	262 967	386 945	45 426	93 807	4,63	6,79	40,04	56,94
Ostrava	780 868	1 262 708	138 560	244 319	2,67	4,28	28,46	44,59
Třinec	125 146	158 854	22 454	27 241	3,62	4,55	24,59	31,37
Vítkov	24 683	29 871	7 258	7 990	4,44	5,30	27,30	32,68
Vratimov	18 114	25 051	2 760	3 963	2,38	3,31	24,45	36,46

V roce 2025 se již nesledují prolongace výpůjček.

Výpůjčky – oblasti								
	celkem		z toho dětem do 15 let		počet výpůjček na 1 obyvatele		počet výpůjček na 1 uživatele	
	2025	2024	2025	2024	2025	2024	2025	2024
	Bruntál	216 181	344 283	26 265	43 978	2,61	4,12	22,69
Brušperk	53 406	82 377	7 302	11 458	2,36	3,66	21,18	32,52
Dobrá	17 275	26 572	2 402	3 261	2,13	3,30	18,28	27,51
Frýdek-Místek	222 556	285 836	30 744	44 831	2,38	3,05	28,65	36,92
Frýdlant n. Ostravicí	54 682	71 557	8 704	10 342	2,61	3,43	23,62	31,17
Havířov	287 598	414 060	37 355	55 863	2,39	3,41	23,08	33,46
Holasovice	27 967	33 810	4 750	6 057	2,43	2,95	20,64	26,43
Hradec n. Moravicí	34 154	42 681	5 797	9 179	2,12	2,65	28,46	34,50
Karviná	251 490	386 610	40 829	63 827	2,05	3,13	24,43	35,12
Nový Jičín	410 476	512 247	62 500	79 442	2,53	3,15	26,47	32,56
Opava	456 919	624 681	79 768	142 330	3,22	4,40	31,27	42,40
Ostrava	780 868	1 262 708	138 560	244 319	2,67	4,28	28,46	44,59
Třinec	213 902	273 875	37 048	45 269	2,71	3,47	24,18	31,14
Vítkov	32 476	37 701	9 002	9 239	3,16	3,63	26,28	29,52
Vratimov	34 425	55 130	5 341	7 775	2,37	3,80	25,22	41,99

V roce 2025 se již nesledují prolongace výpůjček.

Pořadí podle stavu knihovního fondu na obyvatele v roce 2025

1. Holasovice	20,66	46. Rýmařov	3,63
2. Stonava	8,54	47. Hladké Životice	3,58
3. Bruntál	8,50	48. Horní Suchá	3,51
4. Smilovice	8,36	49. Bolatice	3,50
5. Hradec nad Moravicí	7,98	50. Krnov	3,44
6. Hukvaldy	6,01	51. Kravaře	3,30
7. Krmelín	5,92	52. Břidličná	3,28
8. Brušperk	5,78	53. Střítež	3,24
9. Horní Benešov	5,74	54. Dolní Benešov	3,21
10. Bystřice	5,63	55. Štramberk	3,18
11. Vrbno pod Pradědem	5,55	56. Frýdek-Místek	3,15
12. Vítkov	5,46	57. Šenov	3,09
13. Kobeřice	5,35	58. Pustějov	3,07
14. Město Albrechtice	5,31	59. Trojanovice	3,02
15. Frenštát pod Radhoštěm	5,24	60. Odry	2,92
16. Klimkovice	5,24	61. Studénka	2,89
17. Hnojník	5,12	62. Petřvald (KA)	2,86
18. Paskov	5,06	63. Kozlovice	2,83
19. Dobrá	5,05	64. Dolní Lutyně	2,77
20. Žabeň	4,99	65. Kopřivnice	2,77
21. Staříč	4,99	66. Budišov nad Budišovkou	2,76
22. Třanovice	4,91	67. Štěpánkovice	2,72
23. Opava	4,81	68. Petrovice u Karviné	2,65
24. Vratimov	4,74	69. Bohumín	2,60
25. Řepiště	4,59	70. Komorní Lhotka	2,59
26. Fulnek	4,59	71. Dětmárovice	2,50
27. Albrechtice	4,57	72. Karviná	2,46
28. Petřvald (NJ)	4,39	73. Sviadnov	2,46
29. Nový Jičín	4,35	74. Havířov	2,40
30. Bílovec	4,26	75. Mošnov	2,40
31. Stará Ves nad Ondřejnicí	4,13	76. Orlová	2,38
32. Velká Polom	4,10	77. Třinec	2,37
33. Fryčovice	4,09	78. Těrlicko	2,36
34. Frýdlant nad Ostravicí	4,04	79. Vřesina	2,30
35. Raškovice	4,00	80. Hlučín	2,19
36. Mosty u Jablunkova	3,96	81. Vendryně	2,14
37. Jablunkov	3,93	82. Ostrava	2,06
38. Český Těšín	3,91	83. Sedliště	2,00
39. Příbor	3,87	84. Ludgeřovice	1,97
40. Čeladná	3,81	85. Návsí	1,59
41. Kunín	3,78	86. Rychvald	1,54
42. Palkovice	3,75	87. Sedlnice	1,40
43. Morávka	3,70	88. Baška	1,29
44. Háj ve Slezsku	3,70	89. Bruzovice	1,13
45. Ostravice	3,70		

průměrná hodnota 4,00
medián 3,70

Pořadí podle % obnovy knihovního fondu v roce 2025

1. Holasovice	16,80	46. Trojanovice	6,60
2. Hukvaldy	16,30	47. Vendryně	6,50
3. Opava	14,20	48. Návsí	6,20
4. Stonava	13,80	49. Nový Jičín	6,20
5. Morávka	13,50	50. Dětmarovice	6,10
6. Bolatice	13,30	51. Petřvald (NJ)	6,10
7. Hradec nad Moravicí	13,20	52. Vítkov	6,10
8. Staříč	13,10	53. Břidličná	6,00
9. Hnojník	12,60	54. Havířov	6,00
10. Kobeřice	12,50	55. Hladké Životice	6,00
11. Vřesina	11,70	56. Kozlovice	6,00
12. Krmelín	11,20	57. Město Albrechtice	6,00
13. Pustějov	10,90	58. Štramberk	5,90
14. Žabeň	10,90	59. Albrechtice	5,80
15. Bílovec	10,60	60. Ostravice	5,80
16. Brušperk	10,30	61. Čeladná	5,70
17. Třanovice	10,30	62. Kopřivnice	5,70
18. Paskov	10,20	63. Český Těšín	5,60
19. Klimkovice	10,00	64. Studénka	5,40
20. Bystřice	9,60	65. Sviadnov	5,40
21. Horní Benešov	9,10	66. Rychvald	5,20
22. Stará Ves nad Ondřejnicí	8,80	67. Štěpánkovice	5,10
23. Vrbno pod Pradědem	8,80	68. Frýdek-Místek	5,00
24. Frýdlant nad Ostravicí	8,70	69. Těrlicko	5,00
25. Řepiště	8,60	70. Orlová	4,70
26. Velká Polom	8,50	71. Ostrava	4,30
27. Kunín	8,40	72. Hlučín	4,00
28. Frenštát pod Radhoštěm	8,30	73. Petrovice u Karviné	4,00
29. Horní Suchá	8,30	74. Baška	3,90
30. Vratimov	8,20	75. Háj ve Slezsku	3,90
31. Dolní Benešov	8,00	76. Šenov	3,80
32. Palkovice	7,80	77. Budišov nad Budišovkou	3,60
33. Bruntál	7,70	78. Dobrá	3,60
34. Příbor	7,60	79. Mošnov	3,60
35. Krnov	7,50	80. Třinec	3,50
36. Bohumín	7,40	81. Odry	3,20
37. Jablunkov	7,30	82. Raškovice	3,20
38. Mosty u Jablunkova	7,10	83. Sedliště	3,00
39. Smilovice	7,10	84. Sedlnice	2,90
40. Fulnek	7,00	85. Fryčovice	2,80
41. Karviná	6,90	86. Dolní Lutyně	2,70
42. Kravaře	6,70	87. Ludgeřovice	2,10
43. Petřvald (KA)	6,70	88. Bruzovice	1,60
44. Rýmařov	6,60	89. Komorní Lhotka	1,50
45. Střítež	6,60		

průměrná hodnota

7,24

medián

6,60

Pořadí podle obrátu knihovního fondu v roce 2025

1. Nový Jičín	3,0	45. Štramberk	0,7
2. Třinec	2,0	46. Těrlicko	0,7
3. Vítkov	1,6	47. Vrbno pod Pradědem	0,7
4. Bolatice	1,4	48. Bystřice	0,6
5. Hlučín	1,4	49. Fulnek	0,6
6. Ostrava	1,4	50. Horní Suchá	0,6
7. Frýdek-Místek	1,3	51. Hukvaldy	0,6
8. Havířov	1,3	52. Klimkovice	0,6
9. Opava	1,3	53. Mosty u Jablunkova	0,6
10. Jablunkov	1,2	54. Návsí	0,6
11. Kobeřice	1,2	55. Odry	0,6
12. Rýmařov	1,2	56. Ostravice	0,6
13. Kopřivnice	1,1	57. Petřvald (NJ)	0,6
14. Studénka	1,1	58. Staříč	0,6
15. Bílovec	1,0	59. Vratimov	0,6
16. Frýdlant nad Ostravicí	1,0	60. Horní Benešov	0,5
17. Karviná	1,0	61. Ludgeřovice	0,5
18. Krnov	1,0	62. Morávka	0,5
19. Rychvald	1,0	63. Palkovice	0,5
20. Vřesina	1,0	64. Paskov	0,5
21. Baška	0,9	65. Pustějov	0,5
22. Bohumín	0,9	66. Stará Ves nad Ondřejnicí	0,5
23. Brušperk	0,9	67. Vendryně	0,5
24. Dobrá	0,9	68. Albrechtice	0,4
25. Frenštát pod Radhoštěm	0,9	69. Bruntál	0,4
26. Háj ve Slezsku	0,9	70. Krmelín	0,4
27. Hnojník	0,9	71. Petrovice u Karviné	0,4
28. Holasovice	0,9	72. Raškovice	0,4
29. Kravaře	0,9	73. Řepiště	0,4
30. Orlová	0,9	74. Sviadnov	0,4
31. Příbor	0,9	75. Žabeň	0,4
32. Čeladná	0,8	76. Bruzovice	0,3
33. Město Albrechtice	0,8	77. Fryčovice	0,3
34. Petřvald (KA)	0,8	78. Komorní Lhotka	0,3
35. Štěpánkovice	0,8	79. Kunín	0,3
36. Velká Polom	0,8	80. Sedlnice	0,3
37. Břidličná	0,7	81. Stonava	0,3
38. Budišov nad Budišovkou	0,7	82. Střítež	0,3
39. Český Těšín	0,7	83. Šenov	0,3
40. Dětmarovice	0,7	84. Trojanovice	0,3
41. Dolní Benešov	0,7	85. Třanovice	0,3
42. Dolní Lutyně	0,7	86. Mošnov	0,2
43. Hradec nad Moravicí	0,7	87. Sedliště	0,2
44. Kozlovice	0,7	88. Smilovice	0,2
		89. Hladké Životice	0,1

průměrná hodnota

0,74

medián

0,7

Pořadí podle nákladů na knihovní fond na 1 obyvatele v roce 2025

1. Velká Polom	133,77	46. Vratimov	32,28
2. Brušperk	108,33	47. Kopřivnice	32,21
3. Stonava	94,43	48. Vendryně	31,99
4. Bílovec	74,45	49. Petřvald (NJ)	31,18
5. Holasovice	73,61	50. Havířov	31,04
6. Hradec nad Moravicí	67,16	51. Štramberk	30,78
7. Kobeřice	65,90	52. Štěpánkovice	30,58
8. Klimkovice	55,80	53. Pustějov	29,65
9. Staříč	53,37	54. Petrovice u Karviné	29,25
10. Příbor	53,31	55. Jablunkov	28,65
11. Horní Benešov	52,19	56. Těrlicko	28,41
12. Vrbno pod Pradědem	48,79	57. Hukvaldy	28,07
13. Rýmařov	48,29	58. Třanovice	28,05
14. Bystřice	47,21	59. Třinec	27,85
15. Vřesina	47,19	60. Smilovice	27,75
16. Žabeň	47,19	61. Střítež	27,50
17. Vítkov	45,53	62. Návsí	27,03
18. Bohumín	45,45	63. Mošnov	26,15
19. Opava	45,24	64. Kozlovice	25,47
20. Dobrá	43,30	65. Háj ve Slezsku	24,52
21. Krmelín	43,15	66. Ostravice	23,93
22. Karviná	42,84	67. Orlová	23,61
23. Frýdlant nad Ostravicí	42,83	68. Dětmarovice	23,57
24. Frenštát pod Radhoštěm	42,33	69. Budišov nad Budišovkou	23,24
25. Břidličná	41,95	70. Sviadnov	23,23
26. Krnov	41,69	71. Dolní Benešov	22,28
27. Bruntál	41,56	72. Ostrava	21,93
28. Horní Suchá	41,29	73. Čeladná	20,66
29. Petřvald (KA)	39,95	74. Dolní Lutyně	19,94
30. Hnojník	38,71	75. Hlučín	19,87
31. Studénka	38,25	76. Kunín	19,39
32. Morávka	38,00	77. Frýdek-Místek	18,39
33. Paskov	37,87	78. Odry	17,32
34. Český Těšín	36,58	79. Ludgeřovice	17,18
35. Kravaře	36,51	80. Fryčovice	16,58
36. Nový Jičín	36,18	81. Komorní Lhotka	16,14
37. Fulnek	35,94	82. Šenov	13,30
38. Bolatice	35,88	83. Baška	13,28
39. Stará Ves nad Ondřejnicí	34,56	84. Sedliště	8,13
40. Albrechtice	34,46	85. Sedlnice	5,68
41. Hladké Životice	33,70	86. Trojanovice	5,53
42. Raškovice	33,34	87. Palkovice	3,17
43. Město Albrechtice	33,01	88. Bruzovice	1,81
44. Řepiště	32,70	89. Rychvald	0
45. Mosty u Jablunkova	32,66		
		<i>průměrná hodnota</i>	35,43
		<i>medián</i>	32,66

Pořadí podle % registrovaných uživatelů z počtu obyvatel v roce 2025

1. Břidličná	61,4	46. Vratimov	9,8
2. Holasovice	39,1	47. Bohumín	9,7
3. Dobrá	21,1	48. Řepiště	9,7
4. Bolatice	21,0	49. Vrbno pod Pradědem	9,5
5. Frenštát pod Radhoštěm	18,8	50. Studénka	9,5
6. Bílovec	17,9	51. Štěpánkovice	9,4
7. Hukvaldy	17,2	52. Ostrava	9,4
8. Vítkov	16,3	53. Kopřivnice	9,4
9. Brušperk	16,0	54. Fulnek	9,1
10. Stará Ves nad Ondřejnicí	15,5	55. Krmelín	9,0
11. Koberžice	15,4	56. Havířov	8,8
12. Velká Polom	15,3	57. Horní Benešov	8,7
13. Stonava	14,9	58. Smilovice	8,6
14. Třinec	14,7	59. Karviná	8,5
15. Orlová	14,7	60. Petřvald (KA)	8,2
16. Čeladná	14,7	61. Paskov	8,2
17. Klimkovice	14,5	62. Těrlicko	8,1
18. Frýdlant nad Ostravicí	13,8	63. Fryčovice	7,7
19. Krnov	13,3	64. Město Albrechtice	7,7
20. Bystřice	13,0	65. Dětmarovice	7,3
21. Nový Jičín	13,0	66. Střítež	7,2
22. Hradec nad Moravicí	12,9	67. Odry	6,9
23. Příbor	12,7	68. Návsí	6,8
24. Rýmařov	12,5	69. Baška	6,7
25. Morávka	12,2	70. Rychvald	6,7
26. Vřesina	12,2	71. Štramberk	6,2
27. Kozlovice	12,1	72. Raškovice	6,1
28. Petřvald (NJ)	12,1	73. Budišov nad Budišovkou	5,8
29. Bruntál	11,9	74. Komorní Lhotka	5,7
30. Mosty u Jablunkova	11,6	75. Sviadnov	5,7
31. Opava	11,6	76. Palkovice	5,6
32. Hnojník	11,3	77. Trojanovice	5,4
33. Jablunkov	11,2	78. Albrechtice	5,3
34. Staříč	10,7	79. Kunín	5,1
35. Žabeň	10,7	80. Petrovice u Karviné	5,0
36. Český Těšín	10,5	81. Vendryně	4,9
37. Hlučín	10,5	82. Ludgeřovice	4,9
38. Dolní Benešov	10,5	83. Sedlnice	4,5
39. Frýdek-Místek	10,5	84. Dolní Lutyně	4,3
40. Pustějov	10,4	85. Sedliště	3,3
41. Horní Suchá	10,2	86. Šenov	3,1
42. Kravaře	10,1	87. Bruzovice	3,1
43. Ostravice	9,8	88. Hladké Životice	2,2
44. Třanovice	9,8	89. Mošnov	1,7
45. Háj ve Slezsku	9,8		

průměrná hodnota

10,9

medián

9,8

Pořadí podle počtu výpůjček na 1 registrovaného uživatele v roce 2025

1. Město Albrechtice	52,7	46. Frýdlant nad Ostravicí	23,7
2. Dolní Lutyně	45,3	47. Petřvald (NJ)	23,5
3. Jablunkov	42,9	48. Rychvald	23,2
4. Hnojník	41,2	49. Bolatice	23,1
5. Kobeřice	40,3	50. Karviná	23,1
6. Opava	40,0	51. Ostravice	23,0
7. Vrbno pod Pradědem	39,5	52. Hukvaldy	22,9
8. Štramberk	38,9	53. Bohumín	22,9
9. Albrechtice	37,5	54. Mosty u Jablunkova	22,9
10. Mošnov	35,8	55. Štěpánkovice	22,4
11. Budišov nad Budišovkou	34,9	56. Řepiště	22,4
12. Háj ve Slezsku	34,3	57. Dolní Benešov	22,4
13. Rýmařov	33,3	58. Klimkovice	22,0
14. Studénka	32,7	59. Těrlicko	21,9
15. Fulnek	32,3	60. Horní Suchá	21,9
16. Horní Benešov	31,5	61. Velká Polom	21,7
17. Kopřivnice	31,5	62. Čeladná	21,3
18. Frýdek-Místek	31,5	63. Žabeň	20,7
19. Palkovice	31,2	64. Vendryně	20,5
20. Hradec nad Moravicí	30,3	65. Ludgeřovice	20,2
21. Kravaře	30,2	66. Sviadnov	20,2
22. Paskov	30,1	67. Brušperk	19,8
23. Krmelín	29,7	68. Vřesina	19,5
24. Havířov	28,8	69. Hladké Životice	18,7
25. Hlučín	28,6	70. Holasovice	18,6
26. Ostrava	28,5	71. Baška	18,6
27. Staříč	27,6	72. Stonava	18,1
28. Vítkov	27,3	73. Smilovice	17,8
29. Nový Jičín	27,3	74. Morávka	17,2
30. Petřvald (KA)	26,6	75. Třanovice	16,7
31. Příbor	26,3	76. Dobrá	16,1
32. Frenštát pod Radhoštěm	26,3	77. Trojanovice	15,8
33. Dětmarovice	26,1	78. Kozlovice	15,7
34. Krnov	26,0	79. Pustějov	15,6
35. Šenov	25,9	80. Návsí	15,4
36. Kunín	25,8	81. Fryčovice	14,8
37. Bystřice	25,4	82. Bruzovice	14,8
38. Raškovice	24,8	83. Orlová	14,7
39. Český Těšín	24,8	84. Střítež	13,7
40. Třinec	24,6	85. Komorní Lhotka	13,2
41. Vratimov	24,4	86. Stará Ves nad Ondřejnicí	13,1
42. Bílovec	24,4	87. Sedlnice	11,6
43. Petrovice u Karviné	24,3	88. Sedliště	10,1
44. Odry	24,3	89. Břidličná	3,96
45. Bruntál	23,78		

průměrná hodnota 24,9

medián 23,8

Pořadí podle počtu návštěv na 1 registrovaného uživatele v roce 2025

1. Příbor	80,10	46. Morávka	21,24
2. Bohumín	70,11	47. Dolní Lutyně	21,15
3. Kopřivnice	62,78	48. Staříč	21,05
4. Český Těšín	58,35	49. Kobeřice	20,98
5. Třinec	55,44	50. Holasovice	20,86
6. Kravaře	44,57	51. Rychvald	20,49
7. Havířov	41,93	52. Petřvald (NJ)	20,25
8. Ostrava	41,19	53. Petřvald (KA)	20,18
9. Hnojník	40,80	54. Háj ve Slezsku	19,87
10. Frýdek-Místek	40,16	55. Dětmarovice	19,86
11. Bruntál	39,97	56. Řepiště	19,64
12. Třanovice	39,53	57. Baška	19,46
13. Frenštát pod Radhoštěm	37,00	58. Střítež	18,76
14. Bílovec	36,57	59. Štěpánkovice	18,70
15. Opava	34,03	60. Krmelín	18,29
16. Horní Benešov	34,01	61. Palkovice	18,24
17. Karviná	33,98	62. Pustějov	18,02
18. Šenov	33,09	63. Čeladná	17,58
19. Nový Jičín	32,98	64. Odry	17,53
20. Orlová	32,80	65. Ostravice	17,37
21. Studénka	32,47	66. Albrechtice	16,80
22. Vrbno pod Pradědem	32,46	67. Vendryně	16,61
23. Vratimov	30,33	68. Fryčovice	16,38
24. Krnov	29,58	69. Fulnek	16,35
25. Hlučín	27,95	70. Stará Ves nad Ondřejnicí	16,22
26. Vítkov	27,29	71. Stonava	15,85
27. Frýdlant nad Ostravicí	27,04	72. Ludgeřovice	15,52
28. Hradec nad Moravicí	26,86	73. Komorní Lhotka	15,31
29. Trojanovice	26,46	74. Budišov nad Budišovkou	15,25
30. Vřesina	26,45	75. Těrlicko	15,22
31. Bystřice	25,59	76. Petrovice u Karviné	15,12
32. Jablunkov	25,01	77. Horní Suchá	15,07
33. Raškovice	23,51	78. Mosty u Jablunkova	14,77
34. Paskov	23,42	79. Hukvaldy	14,67
35. Brušperk	23,24	80. Kunín	14,04
36. Rýmařov	22,79	81. Velká Polom	13,58
37. Žabeň	22,62	82. Kozlovice	12,68
38. Štramberk	22,55	83. Bruzovice	11,34
39. Návsí	21,95	84. Sedlnice	10,87
40. Sviadnov	21,89	85. Město Albrechtice	8,03
41. Hladké Žitovice	21,70	86. Sedliště	7,77
42. Klimkovice	21,60	87. Mošnov	6,62
43. Dobrá	21,58	88. Dolní Benešov	3,59
44. Bolatice	21,44	89. Břidličná	3,14
45. Smilovice	21,36		
		<i>průměrná hodnota</i>	24,91
		<i>medián</i>	21,36

Pořadí podle plochy knihovny na 1000 obyvatel v roce 2025 (v m²)*

1. Holasovice	188,35	44. Štramberk	37,68
2. Bílovec	125,13	45. Štěpánkovice	36,88
3. Horní Benešov	112,24	46. Palkovice	36,08
4. Žabeň	111,89	47. Frenštát pod Radhoštěm	35,71
5. Třanovice	111,41	48. Karviná	35,49
6. Kunín	82,70	49. Sviadnov	34,87
7. Hukvaldy	79,61	50. Sedliště	34,38
8. Fulnek	71,08	51. Vrbno pod Pradědem	34,13
9. Sedlnice	69,90	52. Bohumín	33,81
10. Řepiště	69,39	53. Návsí	32,58
11. Krmelín	67,60	54. Ludgeřovice	31,68
12. Fryčovice	66,91	55. Staříč	31,63
13. Mosty u Jablunkova	64,88	56. Petřvald (KA)	31,56
14. Hnojník	64,75	57. Jablunkov	31,23
15. Stará Ves nad Ondřejnicí	63,18	58. Frýdek-Místek	30,91
16. Stonava	60,57	59. Město Albrechtice	30,85
17. Břidličná	59,81	60. Studénka	30,06
18. Rýmařov	59,67	61. Nový Jičín	29,93
19. Raškovice	57,83	62. Trojanovice	29,24
20. Hradec nad Moravicí	56,96	63. Odry	28,12
21. Brušperk	56,19	64. Havířov	28,06
22. Příbor	53,64	65. Dolní Benešov	27,95
23. Bolatice	51,89	66. Bystřice	27,13
24. Hladké Životice	50,66	67. Baška	26,41
25. Pustějov	50,55	68. Kravaře	26,29
26. Český Těšín	49,99	69. Vendryně	26,04
27. Velká Polom	49,11	70. Dětmarovice	25,96
28. Petřvald (NJ)	48,81	71. Kopřivnice	25,77
29. Kobeřice	48,56	72. Orlová	25,69
30. Albrechtice	47,18	73. Opava	25,00
31. Morávka	46,26	74. Dolní Lutyně	24,56
32. Vratimov	45,95	75. Dobrá	23,97
33. Vítkov	45,85	76. Šenov	23,24
34. Klimkovice	45,09	77. Těrlicko	23,10
35. Paskov	44,43	78. Frýdlant nad Ostravicí	22,57
36. Čeladná	42,59	79. Horní Suchá	22,33
37. Komorní Lhotka	41,96	80. Vřesina	22,05
38. Háj ve Slezsku	41,36	81. Hlučín	22,01
39. Ostravice	41,32	82. Ostrava	21,70
40. Bruzovice	40,86	83. Budišov nad Budišovkou	21,47
41. Střítež	39,96	84. Rychvald	18,24
42. Bruntál	39,45	85. Petrovice u Karviné	17,55
43. Třinec	38,96	86. Krnov	14,85
44. Kozlovice	37,69		

* sledují se obce nad 1000 obyvatel

průměrná hodnota 45,30
medián 37,69

Příloha č. 15 – Tabulka věcného plnění (Bruntál, Brušperk, Dobrá)

	Věcné plnění RF za rok 2025		
	BRUNTÁL	BRUŠPERK	DOBRÁ
Počet pověřených knihoven			
Počet pracovníků zajišťujících regionální funkce	4,00	0,60	0,40
Počet obsluhovaných knihoven	50	9	5
Poradenská a konzultační činnost			
počet obslužených knihoven	50	9	5
počet poskytnutých konzultací	13	27	173
počet metodických návštěv	54	0	7
Statistika knihovnických činností Kult (MK) 12 - 01			
počet obslužených knihoven	50	9	5
počet zpracovaných statistických výkazů	48	12	5
Vzdělávání knihovníků, semináře			
počet obslužených knihoven	11	0	5
počet všech vzdělávacích akcí	1	0	2
z toho (z ř. 14): počet akcí v rámci RF	1	0	2
z toho (z ř. 15): počet akcí realizovaných online	0	0	0
z toho (z ř. 15) počet akcí na podporu vzd., kult. a komunitních akt.	0	0	0
počet všech účastníků	30	0	16
z toho (z ř. 18): počet účastníků akcí v rámci RF	30	0	16
z toho (z ř. 19): počet účastníků online akcí	0	0	0
z toho (z ř.19): počet účast. akcí na podporu vzd., kult. a kom. akt.	0	0	0
počet všech vyučovacích hodin	4	0	5
z toho (z ř. 22): počet vyuč. hodin v rámci RF	4	0	5
z toho (z ř. 23): počet vyuč. hodin na podporu vzd., kult. a kom. akt.	0	0	0
Porady			
počet obslužených knihoven	11	0	5
počet akcí	1	0	2
počet účastníků	30	0	16
Praktická podpora vzdělávacích, kulturních a kom. aktivit			
počet obslužených knihoven	0	0	4
počet akcí, zásahů	0	0	8
Pomoc při revizi a aktualizaci KF			
počet obslužených knihoven	10	0	0
počet revidovaných knihoven	8	0	0
počet revidovaných knihovních jednotek	16 253	0	0
počet aktualizovaných knihovních jednotek	10 997	0	0
Nákup KF z prostř. provozovatelů (obcí) do vlastních KF			
počet obslužených knihoven	42	5	5
počet nakoupených knihovních jednotek	8 898	1 275	544
Zpracování KF z prostř.provozovatelů (obcí) vlastních KF			
počet obslužených knihoven	48	5	5
počet zpracovaných knihovních jednotek	11 073	1 275	544
Výměnný fond (v knihovních jednotkách)			
stav výměnného fondu k 31.12. 2025	29 305	9 037	4 876
roční přírůstek VF	1 904	329	418
roční úbytek výměnného fondu	2 357	83	29
z ř. 45 zakoupeno z finančních prostředků kraje na RF	1 886	329	128
z ř. 45 zakoupeno z finančních prostředků obce	0	0	290
z ř. 45 z zakoupeno z fin. prostředků dalších zdrojů	18	0	0
Cirkulace VF			
počet obslužených knihoven	47	9	5
počet expedovaných souborů	134	27	52
počet svazků v souborech	10 130	936	1 118
Servis automatizovaného knihovního systému			
počet knihoven, pro které pověřená knihovna zajišťuje podporu automatizovaného systému	0	9	5
počet akcí, zásahů	0	3	5
Doprava v rámci výkonu RF			
počet obslužených knihoven	49	9	5
počet ujetých km	5 154	240	1 213

Příloha č. 16 – Tabulka věcného plnění (Frýdek-Místek, Frýdlant n. O., Havířov)

	Věcné plnění RF za rok 2025		
	FRÝDEK-MÍSTEK	FRÝDLANT N. O.	HAVÍŘOV
Počet pověřených knihoven			
Počet pracovníků zajišťujících regionální funkce	2,06	0,50	1,07
Počet obsluhovaných knihoven	26	7	14
Poradenská a konzultační činnost			0
počet obslužených knihoven	26	7	14
počet poskytnutých konzultací	54	87	18
počet metodických návštěv	35	12	26
Statistika knihovnických činností Kult (MK) 12 - 01			
počet obslužených knihoven	26	7	3
počet zpracovaných statistických výkazů	23	11	5
Vzdělávání knihovníků, semináře			
počet obslužených knihoven	9	0	14
počet všech vzdělávacích akcí	2	0	3
z toho (z ř. 14): počet akcí v rámci RF	2	0	3
z toho (z ř. 15): počet akcí realizovaných online	0	0	0
z toho (z ř. 15) počet akcí na podporu vzd., kult. a komunitních akt.	0	0	3
počet všech účastníků	13	0	85
z toho (z ř. 18): počet účastníků akcí v rámci RF	13	0	85
z toho (z ř. 19): počet účastníků online akcí	0	0	0
z toho (z ř.19): počet účast. akcí na podporu vzd., kult. a kom. akt.	0	0	85
počet všech vyučovacích hodin	6	0	15
z toho (z ř. 22): počet vyuč. hodin v rámci RF	6	0	15
z toho (z ř. 23): počet vyuč. hodin na podporu vzd., kult. a kom. akt.	0	0	15
Porady			
počet obslužených knihoven	7	7	14
počet akcí	2	1	1
počet účastníků	14	7	7
Praktická podpora vzdělávacích, kulturních a kom. aktivit			
počet obslužených knihoven	2	1	14
počet akcí, zásahů	2	1	14
Pomoc při revizi a aktualizaci KF			
počet obslužených knihoven	4	3	9
počet revidovaných knihoven	4	3	8
počet revidovaných knihovnických jednotek	12 467	13 926	128 783
počet aktualizovaných knihovnických jednotek	583	690	7 483
Nákup KF z prostř. provozovatelů (obcí) do vlastních KF			
počet obslužených knihoven	11	7	0
počet nakoupených knihovnických jednotek	0	1 068	0
Zpracování KF z prostř. provozovatelů (obcí) vlastních KF			
počet obslužených knihoven	11	7	0
počet zpracovaných knihovnických jednotek	1 508	1 238	0
Výměnný fond (v knihovnických jednotkách)			
stav výměnného fondu k 31.12. 2025	29 194	8 277	30 978
roční přírůstek VF	1 964	716	2 847
roční úbytek výměnného fondu	2 228	689	2 442
z ř. 45 zakoupeno z finančních prostředků kraje na RF	1 964	716	2 802
z ř. 45 zakoupeno z finančních prostředků obce	0	0	0
z ř. 45 z zakoupeno z fin. prostředků dalších zdrojů	0	0	45
Cirkulace VF			
počet obslužených knihoven	26	7	14
počet expedovaných souborů	108	119	58
počet svazků v souborech	5 389	3 266	3 533
Servis automatizovaného knihovního systému			
počet knihoven, pro které pověřená knihovna zajišťuje podporu automatizovaného systému	15	4	14
počet akcí, zásahů	42	33	67
Doprava v rámci výkonu RF			
počet obslužených knihoven	16	7	14
počet ujetých km	621	398	1 307

Příloha č. 17 – Tabulka věcného plnění (Holasovice, Hradec n. M., Karviná)

	Věcné plnění RF za rok 2025		
	HOLASOVICE	HRADEC N. M.	KARVINÁ
Počet pověřených knihoven			
Počet pracovníků zajišťujících regionální funkce	1,00	1,00	1,91
Počet obsluhovaných knihoven	20	17	23
Poradenská a konzultační činnost			
počet obslužených knihoven	20	17	23
počet poskytnutých konzultací	53	41	38
počet metodických návštěv	20	19	12
Statistika knihovnických činností Kult (MK) 12 - 01			
počet obslužených knihoven	20	17	12
počet zpracovaných statistických výkazů	14	18	16
Vzdělávání knihovníků, semináře			
počet obslužených knihoven	15	5	23
počet všech vzdělávacích akcí	1	2	12
z toho (z ř. 14): počet akcí v rámci RF	1	1	7
z toho (z ř. 15): počet akcí realizovaných online	0	0	0
z toho (z ř. 15) počet akcí na podporu vzd., kult. a komunitních akt.	0	1	0
počet všech účastníků	19	8	342
z toho (z ř. 18): počet účastníků akcí v rámci RF	19	6	168
z toho (z ř. 19): počet účastníků online akcí	0	0	0
z toho (z ř.19): počet účast. akcí na podporu vzd., kult. a kom. akt.	0	6	0
počet všech vyučovacích hodin	2	4	43
z toho (z ř. 22): počet vyuč. hodin v rámci RF	2	2	17
z toho (z ř. 23): počet vyuč. hodin na podporu vzd., kult. a kom. akt.	0	1	0
Porady			
počet obslužených knihoven	15	6	12
počet akcí	1	1	2
počet účastníků	19	6	33
Praktická podpora vzdělávacích, kulturních a kom. aktivit			
počet obslužených knihoven	14	1	0
počet akcí, zásahů	62	5	0
Pomoc při revizi a aktualizaci KF			
počet obslužených knihoven	7	5	0
počet revidovaných knihoven	7	5	0
počet revidovaných knihovnických jednotek	12 793	6 786	0
počet aktualizovaných knihovnických jednotek	0	0	0
Nákup KF z prostř. provozovatelů (obcí) do vlastních KF			
počet obslužených knihoven	0	15	11
počet nakoupených knihovnických jednotek	0	517	5 531
Zpracování KF z prostř.provozovatelů (obcí) vlastních KF			
počet obslužených knihoven	0	17	11
počet zpracovaných knihovnických jednotek	0	825	5 531
Výměnný fond (v knihovnických jednotkách)			
stav výměnného fondu k 31.12. 2025	18 806	13 617	19 851
roční přírůstek VF	2 436	754	1 622
roční úbytek výměnného fondu	3 241	166	2 557
z ř. 45 zakoupeno z finančních prostředků kraje na RF	996	754	1 622
z ř. 45 zakoupeno z finančních prostředků obce	1 440	0	0
z ř. 45 z zakoupeno z fin. prostředků dalších zdrojů	0	0	0
Cirkulace VF			
počet obslužených knihoven	20	17	19
počet expedovaných souborů	60	37	130
počet svazků v souborech	6 079	3 816	7 899
Servis automatizovaného knihovního systému			
počet knihoven, pro které pověřená knihovna zajišťuje podporu automatizovaného systému	2	7	16
počet akcí, zásahů	2	26	159
Doprava v rámci výkonu RF			
počet obslužených knihoven	20	17	20
počet ujetých km	1 558	358	1 990

Příloha č. 18 – Tabulka věcného plnění (Nový Jičín, Opava, Ostrava)

	Věcné plnění RF za rok 2025		
	NOVÝ JIČÍN	OPAVA	OSTRAVA
Počet pověřených knihoven			
Počet pracovníků zajišťujících regionální funkce	5,25	3,70	1,00
Počet obsluhovaných knihoven	81	50	27
Poradenská a konzultační činnost			
počet obslužených knihoven	81	50	27
počet poskytnutých konzultací	231	120	6
počet metodických návštěv	83	65	27
Statistika knihovnických činností Kult (MK) 12 - 01			
počet obslužených knihoven	54	47	1
počet zpracovaných statistických výkazů	58	43	1
Vzdělávání knihovníků, semináře			
počet obslužených knihoven	36	40	27
počet všech vzdělávacích akcí	3	17	387
z toho (z ř. 14): počet akcí v rámci RF	3	5	0
z toho (z ř. 15): počet akcí realizovaných online	1	0	0
z toho (z ř. 15) počet akcí na podporu vzd., kult. a komunitních akt.	1	7	0
počet všech účastníků	50	320	2 186
z toho (z ř. 18): počet účastníků akcí v rámci RF	50	59	0
z toho (z ř. 19): počet účastníků online akcí	4	0	0
z toho (z ř. 19): počet účast. akcí na podporu vzd., kult. a kom. akt.	25	78	0
počet všech vyučovacích hodin	4	75	790
z toho (z ř. 22): počet vyuč. hodin v rámci RF	4	15	0
z toho (z ř. 23): počet vyuč. hodin na podporu vzd., kult. a kom. akt.	1	10	0
Porady			
počet obslužených knihoven	34	11	27
počet akcí	2	2	1
počet účastníků	48	21	61
Praktická podpora vzdělávacích, kulturních a kom. aktivit			
počet obslužených knihoven	3	6	0
počet akcí, zásahů	3	10	0
Pomoc při revizi a aktualizaci KF			
počet obslužených knihoven	16	5	27
počet revidovaných knihoven	11	3	5
počet revidovaných knihovnických jednotek	70 931	6 073	52 410
počet aktualizovaných knihovnických jednotek	3 985	5 682	34 340
Nákup KF z prostř. provozovatelů (obcí) do vlastních KF			
počet obslužených knihoven	11	8	0
počet nakoupených knihovnických jednotek	877	910	0
Zpracování KF z prostř. provozovatelů (obcí) vlastních KF			
počet obslužených knihoven	11	8	0
počet zpracovaných knihovnických jednotek	1 326	915	0
Výměnný fond (v knihovnických jednotkách)			
stav výměnného fondu k 31.12. 2025	74 791	73 568	48 985
roční přírůstek VF	4 313	4 982	5 611
roční úbytek výměnného fondu	2 846	7 537	2 171
z ř. 45 zakoupeno z finančních prostředků kraje na RF	3 436	4 982	5 611
z ř. 45 zakoupeno z finančních prostředků obce	877	0	0
z ř. 45 z zakoupeno z fin. prostředků dalších zdrojů	0	0	0
Cirkulace VF			
počet obslužených knihoven	81	42	27
počet expedovaných souborů	622	440	84
počet svazků v souborech	12 248	18 828	6 877
Servis automatizovaného knihovního systému			
počet knihoven, pro které pověřená knihovna zajišťuje podporu automatizovaného systému	32	55	0
počet akcí, zásahů	150	38	0
Doprava v rámci výkonu RF			
počet obslužených knihoven	81	50	0
počet ujetých km	2 010	5 668	0

Příloha č. 19 – Tabulka věcného plnění (Třinec, Vítkov, Vratimov)

	Věcné plnění RF za rok 2025		
	TŘINEC	VÍTKOV	VRATIMOV
Počet pověřených knihoven			
Počet pracovníků zajišťujících regionální funkce	2,00	0,80	0,30
Počet obsluhovaných knihoven	28	15	5
Poradenská a konzultační činnost			
počet obslužených knihoven	28	15	5
počet poskytnutých konzultací	159	35	30
počet metodických návštěv	23	15	10
Statistika knihovnických činností Kult (MK) 12 - 01			
počet obslužených knihoven	25	15	5
počet zpracovaných statistických výkazů	25	12	5
Vzdělávání knihovníků, semináře			
počet obslužených knihoven	21	8	5
počet všech vzdělávacích akcí	6	1	3
z toho (z ř. 14): počet akcí v rámci RF	4	1	3
z toho (z ř. 15): počet akcí realizovaných online	0	0	2
z toho (z ř. 15) počet akcí na podporu vzd., kult. a komunitních akt.	1	0	3
počet všech účastníků	96	10	21
z toho (z ř. 18): počet účastníků akcí v rámci RF	85	10	21
z toho (z ř. 19): počet účastníků online akcí	0	0	14
z toho (z ř.19): počet účast. akcí na podporu vzd., kult. a kom. akt.	12	0	21
počet všech vyučovacích hodin	20	2	6
z toho (z ř. 22): počet vyuč. hodin v rámci RF	13	2	6
z toho (z ř. 23): počet vyuč. hodin na podporu vzd., kult. a kom. akt.	3	0	6
Porady			
počet obslužených knihoven	21	8	5
počet akcí	2	1	2
počet účastníků	55	10	14
Praktická podpora vzdělávacích, kulturních a kom. aktivit			
počet obslužených knihoven	9	0	5
počet akcí, zásahů	11	0	11
Pomoc při revizi a aktualizaci KF			
počet obslužených knihoven	23	8	1
počet revidovaných knihoven	6	3	1
počet revidovaných knihovních jednotek	31 185	4 291	16 402
počet aktualizovaných knihovních jednotek	10 604	5 255	434
Nákup KF z prostř. provozovatelů (obcí) do vlastních KF			
počet obslužených knihoven	0	0	5
počet nakoupených knihovních jednotek	0	0	1 180
Zpracování KF z prostř.provozovatelů (obcí) vlastních KF			
počet obslužených knihoven	10	7	5
počet zpracovaných knihovních jednotek	1 102	251	1 637
Výměnný fond (v knihovních jednotkách)			
stav výměnného fondu k 31.12. 2025	21 302	15 855	3 728
roční přírůstek VF	2 016	1 229	501
roční úbytek výměnného fondu	481	1 278	601
z ř. 45 zakoupeno z finančních prostředků kraje na RF	2 016	892	501
z ř. 45 zakoupeno z finančních prostředků obce	0	337	0
z ř. 45 z zakoupeno z fin. prostředků dalších zdrojů	0	0	0
Cirkulace VF			
počet obslužených knihoven	28	15	5
počet expedovaných souborů	188	45	136
počet svazků v souborech	10 955	3 750	3 578
Servis automatizovaného knihovního systému			
počet knihoven, pro které pověřená knihovna zajišťuje podporu automatizovaného systému	22	0	5
počet akcí, zásahů	72	0	21
Doprava v rámci výkonu RF			
počet obslužených knihoven	28	15	5
počet ujetých km	677	807	250

Příloha č. 20 – Tabulka věcného plnění (MSVK Ostrava, MS kraj, kraj bez MSVK)

	Věcné plnění RF za rok 2025		
	MSVK OSTRAVA	MS KRAJ	KRAJ BEZ MSVK
Počet pověřených knihoven	15	15	15
Počet pracovníků zajišťujících regionální funkce	2,000	27,59	25,59
Počet obsluhovaných knihoven	15	392	377
Poradenská a konzultační činnost			
počet obslužených knihoven	34	411	377
počet poskytnutých konzultací	101	1 186	1 085
počet metodických návštěv	12	420	408
Statistika knihovnických činností Kult (MK) 12 - 01			
počet obslužených knihoven	15	311	296
počet zpracovaných statistických výkazů	7	303	296
Vzdělávání knihovníků, semináře			
počet obslužených knihoven	51	270	219
počet všech vzdělávacích akcí	29	469	440
z toho (z ř. 14): počet akcí v rámci RF	8	41	33
z toho (z ř. 15): počet akcí realizovaných online	0	3	3
z toho (z ř. 15) počet akcí na podporu vzd., kult. a komunitních akt.	3	19	16
počet všech účastníků	517	3 713	3 196
z toho (z ř. 18): počet účastníků akcí v rámci RF	186	748	562
z toho (z ř. 19): počet účastníků online akcí	0	18	18
z toho (z ř. 19): počet účast. akcí na podporu vzd., kult. a kom. akt.	50	277	227
počet všech vyučovacích hodin	425	1 401	976
z toho (z ř. 22): počet vyuč. hodin v rámci RF	29	120	91
z toho (z ř. 23): počet vyuč. hodin na podporu vzd., kult. a kom. akt.	9	45	36
Porady			
počet obslužených knihoven	15	198	183
počet akcí	2	23	21
počet účastníků	65	406	341
Praktická podpora vzdělávacích, kulturních a kom. aktivit			
počet obslužených knihoven	0	59	59
počet akcí, zásahů	0	127	127
Pomoc při revizí a aktualizaci KF			
počet obslužených knihoven	0	118	118
počet revidovaných knihoven	0	64	64
počet revidovaných knihovnických jednotek	0	372 300	372 300
počet aktualizovaných knihovnických jednotek	0	80 053	80 053
Nákup KF z prostř. provozovatelů (obcí) do vlastních KF			
počet obslužených knihoven	0	120	120
počet nakoupených knihovnických jednotek	0	20 800	20 800
Zpracování KF z prostř. provozovatelů (obcí) vlastních KF			
počet obslužených knihoven	0	145	145
počet zpracovaných knihovnických jednotek	0	27 225	27 225
Výměnný fond (v knihovnických jednotkách)			
stav výměnného fondu k 31.12. 2025	0	402 170	402 170
roční přírůstek VF	0	31 642	31 642
roční úbytek výměnného fondu	0	28 706	28 706
z ř. 45 zakoupeno z finančních prostředků kraje na RF	0	28 635	28 635
z ř. 45 zakoupeno z finančních prostředků obce	0	2 944	2 944
z ř. 45 z zakoupeno z fin. prostředků dalších zdrojů	0	63	63
Cirkulace VF			
počet obslužených knihoven	0	362	362
počet expedovaných souborů	0	2 240	2 240
počet svazků v souborech	0	98 402	98 402
Servis automatizovaného knihovního systému			
počet knihoven, pro které pověřená knihovna zajišťuje podporu automatizovaného systému	0	186	186
počet akcí, zásahů	0	618	618
Doprava v rámci výkonu RF			
počet obslužených knihoven	4	340	336
počet ujetých km	381	22 632	22 251

Příloha č. 21 – Tabulka ekonomického plnění (Bruntál, Brušperk, Dobrá)

	Ekonomická část výkonů RF za rok 2025		
	BRUNTÁL	BRUŠPERK	DOBRÁ
Spotřeba materiálu	536 596,72	99 208,00	30 476,30
z toho : nákup knihovního fondu	508 894,72	91 208,00	15 514,00
Spotřeba energie	47 546,98	0,00	0,00
Opravy a udržování	32 150,00	0,00	0,00
Cestovné	13 382,00	1 725,00	383,00
Ostatní služby	190 893,42	20 000,00	46 175,70
z toho : doprava	106 038,35	0,00	0,00
z toho : servis výpočetní techniky	51 365,00	20 000,00	26 847,00
z toho : nákup licence na el. zdroje	0,00	0,00	0,00
z toho : nákup knihovnických služeb	0,00	0,00	19 328,70
Mzdové náklady	1 431 988,00	281 015,40	147 880,00
z toho : platy zaměstnanců	1 431 988,00	281 015,40	147 880,00
z toho : ostatní osobní náklady	0,00	0,00	0,00
Zákonné sociální pojištění	479 244,00	95 545,24	47 985,00
Sociální náklady	105 198,88	0,00	2 100,00
Jiné ostatní náklady	0,00	0,00	0,00
Ostatní provozní náklady	0,00	0,00	0,00
Provozní náklady celkem	2 837 000,00	497 493,64	275 000,00
Náklady celkem (z krajské dotace)	2 837 000,00	497 493,64	275 000,00
Přídělená dotace (krajská)	2 837 000,00	576 000,00	275 000,00
Vráceno (nedočerpáno)	0,00	78 506,36	0,00
Financování RF z jiných zdrojů (mimo RF)			
Spotřeba materiálu	1 233,07	0,00	0,00
z toho: na nákup knihovního fondu	1 233,07	0,00	0,00
Mzdové náklady	80 000,00	0,00	0,00
z toho : platy zaměstnanců	55 000,00	0,00	0,00
z toho: ostatní osobní náklady	25 000,00	0,00	0,00
Zákonné sociální pojištění	18 590,00	0,00	0,00
Ostatní provozní náklady	19 647,60	0,00	0,00
Provozní náklady celkem	119 470,67	0,00	0,00
Náklady celkem	119 470,67	0,00	0,00
Finance obcí na nákup a zpracování KF	2 509 698,18	456 106,00	0,00
na nákup stálého KF pro knihovny	2 392 050,18	228 053,00	0,00
na zpracování stálého KF pro knihovny	117 648,00	228 053,00	0,00
Další finanční podpora z krajského rozpočtu (mimo prostředky na RF)			
celkové částky, které knihovny získaly v roce 2025	0,00	0,00	0,00
krajské grantové programy nejen pro knihovny	0,00	0,00	0,00
krajské grantové programy jen pro knihovny	0,00	0,00	0,00
podíl obcí na nákupu výměnného fondu			
počet obcí přispívajících na nákup výměnného fondu	0	0	4
částka poskytnutá na výměnný fond (za přispívající obce celkem)	0,00	0,00	27 990,00

Příloha č. 22 – Tabulka ekonomického plnění (Frýdek-Místek, Frýdlant n. O., Havířov)

	Ekonomická část výkonů RF za rok 2025		
	FRÝDEK-MÍSTEK	FRÝDLANT N. O.	HAVÍŘOV
Spotřeba materiálu	567 768,67	175 844,00	802 580,00
z toho : nákup knihovního fondu	550 014,60	174 571,00	795 140,50
Spotřeba energie	0,00	0,00	0,00
Opravy a udržování	833,00	0,00	0,00
Cestovné	7 792,00	6 431,00	0,00
Ostatní služby	13 300,00	30 311,00	46 732,00
z toho : doprava	0,00	0,00	0,00
z toho : servis výpočetní techniky	0,00	25 493,00	37 488,00
z toho : nákup licence na el. zdroje	0,00	0,00	0,00
z toho : nákup knihovnických služeb	0,00	0,00	6 000,00
Mzdové náklady	910 461,00	212 468,00	525 927,00
z toho : platy zaměstnanců	910 461,00	212 468,00	525 927,00
z toho : ostatní osobní náklady	0,00	0,00	0,00
Zákonné sociální pojištění	307 736,00	71 826,00	177 761,00
Sociální náklady	19 104,61	2 120,00	0,00
Jiné ostatní náklady	0,00	0,00	0,00
Ostatní provozní náklady	0,00	0,00	0,00
Provozní náklady celkem	1 826 995,28	499 000,00	1 553 000,00
Náklady celkem (z krajské dotace)	1 826 995,28	499 000,00	1 553 000,00
Přídělená dotace (krajská)	1 826 995,28	499 000,00	1 553 000,00
Vráceno (nedočerpáno)	0,00	0,00	0,00
Financování RF z jiných zdrojů (mimo RF)			
Spotřeba materiálu	0,00	0,00	22 644,76
z toho: na nákup knihovního fondu	0,00	0,00	22 644,76
Mzdové náklady	0,00	0,00	39 000,00
z toho : platy zaměstnanců	0,00	0,00	39 000,00
z toho: ostatní osobní náklady	0,00	0,00	0,00
Zákonné sociální pojištění	0,00	0,00	13 182,00
Ostatní provozní náklady	0,00	0,00	3 944,00
Provozní náklady celkem	0,00	0,00	78 770,76
Náklady celkem	0,00	0,00	78 770,76
Finance obcí na nákup a zpracování KF	0,00	259 604,00	0,00
na nákup stálého KF pro knihovny	0,00	259 604,00	0,00
na zpracování stálého KF pro knihovny	0,00	0,00	0,00
Další finanční podpora z krajského rozpočtu (mimo prostředky na RF)			
celkové částky, které knihovny získaly v roce 2025	0,00	0,00	0,00
krajské grantové programy nejen pro knihovny	0,00	0,00	0,00
krajské grantové programy jen pro knihovny	0,00	0,00	0,00
podíl obcí na nákupu výměnného fondu			
počet obcí přispívajících na nákup výměnného fondu	0	0	0
částka poskytnutá na výměnný fond (za přispívající obce celkem)	0,00	0,00	0,00

Příloha č. 23 – Tabulka ekonomického plnění (Holasovice, Hradec n. M., Karviná)

	Ekonomická část výkonů RF za rok 2025		
	HOLASOVICE	HRADEC N. M.	KARVINÁ
Spotřeba materiálu	193 259,00	191 527,80	541 665,51
z toho : nákup knihovního fondu	165 000,00	191 527,80	530 192,25
Spotřeba energie	0,00	0,00	34 004,85
Opravy a udržování	0,00	0,00	0,00
Cestovné	0,00	2 236,00	5 780,00
Ostatní služby	0,00	52 978,49	112 166,64
z toho : doprava	0,00	5 000,00	0,00
z toho : servis výpočetní techniky	0,00	0,00	64 644,00
z toho : nákup licence na el. zdroje	0,00	0,00	0,00
z toho : nákup knihovnických služeb	0,00	0,00	0,00
Mzdové náklady	465 526,00	376 984,00	1 065 000,00
z toho : platy zaměstnanců	465 526,00	376 984,00	1 065 000,00
z toho : ostatní osobní náklady	0,00	0,00	0,00
Zákonné sociální pojištění	179 215,00	127 422,86	359 970,00
Sociální náklady	0,00	29 850,85	10 413,00
Jiné ostatní náklady	0,00	0,00	0,00
Ostatní provozní náklady	0,00	0,00	0,00
Provozní náklady celkem	838 000,00	781 000,00	2 129 000,00
Náklady celkem (z krajské dotace)	838 000,00	781 000,00	2 129 000,00
Přidělená dotace (krajská)	838 000,00	781 000,00	2 129 000,00
Vráceno (nedočerpáno)	0,00	0,00	0,00
Financování RF z jiných zdrojů (mimo RF)			
Spotřeba materiálu	0,00	4 334,00	0,00
z toho: na nákup knihovního fondu	0,00	0,00	0,00
Mzdové náklady	0,00	69 813,00	0,00
z toho : platy zaměstnanců	0,00	33 000,00	0,00
z toho: ostatní osobní náklady	0,00	36 813,00	0,00
Zákonné sociální pojištění	0,00	11 484,00	0,00
Ostatní provozní náklady	0,00	84 708,50	0,00
Provozní náklady celkem	0,00	170 339,50	0,00
Náklady celkem	0,00	170 339,50	0,00
Finance obcí na nákup a zpracování KF	0,00	113 778,00	1 647 928,61
na nákup stálého KF pro knihovny	0,00	113 778,00	1 403 988,61
na zpracování stálého KF pro knihovny	0,00	0,00	243 940,00
Další finanční podpora z krajského rozpočtu (mimo prostředky na RF)			
celkové částky, které knihovny získaly v roce 2025	0,00	0,00	100 000,00
krajské grantové programy nejen pro knihovny	0,00	0,00	100 000,00
krajské grantové programy jen pro knihovny	0,00	0,00	0,00
podíl obcí na nákupu výměnného fondu			
počet obcí přispívajících na nákup výměnného fondu	11	0	0
částka poskytnutá na výměnný fond (za přispívající obce celkem)	323 925,10	0,00	0,00

Příloha č. 24 – Tabulka ekonomického plnění (Nový Jičín, Opava, Ostrava)

	Ekonomická část výkonů RF za rok 2025		
	NOVÝ JIČÍN	OPAVA	OSTRAVA
Spotřeba materiálu	969 080,17	1 210 795,35	1 403 000,00
z toho : nákup knihovního fondu	898 697,58	1 185 437,36	1 403 000,00
Spotřeba energie	223 305,29	0,00	0,00
Opravy a udržování	898,00	0,00	0,00
Cestovné	80 504,00	3 650,00	0,00
Ostatní služby	117 995,97	8 707,50	0,00
z toho : doprava	0,00	0,00	0,00
z toho : servis výpočetní techniky	86 298,00	0,00	0,00
z toho : nákup licence na el. zdroje	0,00	0,00	0,00
z toho : nákup knihovnických služeb	30 565,97	0,00	0,00
Mzdové náklady	2 390 316,00	1 491 536,00	0,00
z toho : platy zaměstnanců	2 390 316,00	1 491 536,00	0,00
z toho : ostatní osobní náklady	0,00	0,00	0,00
Zákonné sociální pojištění	792 150,00	498 362,00	0,00
Sociální náklady	118 067,00	13 622,00	0,00
Jiné ostatní náklady	0,00	1 084,00	0,00
Ostatní provozní náklady	44 683,57	10 243,15	0,00
Provozní náklady celkem	4 737 000,00	3 238 000,00	1 403 000,00
Náklady celkem (z krajské dotace)	4 737 000,00	3 238 000,00	1 403 000,00
Přidělená dotace (krajská)	4 737 000,00	3 238 000,00	1 403 000,00
Vráceno (nedočerpáno)	0,00	0,00	0,00
Financování RF z jiných zdrojů (mimo RF)			
Spotřeba materiálu	0,00	69 067,44	0,00
z toho: na nákup knihovního fondu	0,00	66 461,94	0,00
Mzdové náklady	0,00	0,00	0,00
z toho : platy zaměstnanců	0,00	0,00	0,00
z toho: ostatní osobní náklady	0,00	0,00	0,00
Zákonné sociální pojištění	0,00	0,00	0,00
Ostatní provozní náklady	2 379,68	20 601,24	0,00
Provozní náklady celkem	2 379,68	89 668,68	0,00
Náklady celkem	2 379,68	89 668,68	0,00
Finance obcí na nákup a zpracování KF	323 563,07	284 469,66	0,00
na nákup stálého KF pro knihovny	230 104,07	240 687,66	0,00
na zpracování stálého KF pro knihovny	93 459,00	43 782,00	0,00
Další finanční podpora z krajského rozpočtu (mimo prostředky na RF)			
celkové částky, které knihovny získaly v roce 2025	0,00	0,00	0,00
krajské grantové programy nejen pro knihovny	0,00	0,00	0,00
krajské grantové programy jen pro knihovny	0,00	0,00	0,00
podíl obcí na nákupu výměnného fondu			
počet obcí přispívajících na nákup výměnného fondu	11	0	0
částka poskytnutá na výměnný fond (za přispívající obce celkem)	230 104,07	0,00	0,00

Příloha č. 25 – Tabulka ekonomického plnění (Třinec, Vítkov, Vratimov)

	Ekonomická část výkonů RF za rok 2025		
	TŘINEC	VÍTKOV	VRATIMOV
Spotřeba materiálu	669 725,30	209 993,85	140 250,00
z toho : nákup knihovního fondu	587 151,81	206 569,80	135 036,80
Spotřeba energie	0,00	0,00	0,00
Opravy a udržování	0,00	0,00	0,00
Cestovné	1 336,00	0,00	1 044,00
Ostatní služby	76 868,60	4 873,15	26 576,00
z toho : doprava	12 332,32	0,00	18 000,00
z toho : servis výpočetní techniky	39 923,95	0,00	8 496,00
z toho : nákup licence na el. zdroje	0,00	0,00	0,00
z toho : nákup knihovnických služeb	0,00	0,00	0,00
Mzdové náklady	828 839,00	321 172,00	129 834,00
z toho : platy zaměstnanců	828 839,00	321 172,00	129 107,00
z toho : ostatní osobní náklady	0,00	0,00	0,00
Zákonné sociální pojištění	278 229,00	106 961,00	43 639,00
Sociální náklady	26 060,00	0,00	1 299,00
Jiné ostatní náklady	0,00	0,00	0,00
Ostatní provozní náklady	39 942,10	0,00	358,00
Provozní náklady celkem	1 921 000,00	643 000,00	343 000,00
Náklady celkem (z krajské dotace)	1 921 000,00	643 000,00	343 000,00
Přidělená dotace (krajská)	1 921 000,00	643 000,00	343 000,00
Vráceno (nedočerpáno)	0,00	0,00	0,00
Financování RF z jiných zdrojů (mimo RF)			
Spotřeba materiálu	0,00	0,00	0,00
z toho: na nákup knihovního fondu	0,00	0,00	0,00
Mzdové náklady	0,00	0,00	0,00
z toho : platy zaměstnanců	0,00	0,00	0,00
z toho: ostatní osobní náklady	0,00	0,00	0,00
Zákonné sociální pojištění	0,00	0,00	0,00
Ostatní provozní náklady	0,00	0,00	0,00
Provozní náklady celkem	0,00	0,00	0,00
Náklady celkem	0,00	0,00	0,00
Finance obcí na nákup a zpracování KF	0,00	0,00	259 150,58
na nákup stálého KF pro knihovny	0,00	0,00	259 150,58
na zpracování stálého KF pro knihovny	0,00	0,00	0,00
Další finanční podpora z krajského rozpočtu (mimo prostředky na RF)			
celkové částky, které knihovny získaly v roce 2025	0,00	0,00	0,00
krajské grantové programy nejen pro knihovny	0,00	0,00	0,00
krajské grantové programy jen pro knihovny	0,00	0,00	0,00
podíl obcí na nákupu výměnného fondu			
počet obcí přispívajících na nákup výměnného fondu	0	8	0
částka poskytnutá na výměnný fond (za přispívající obce celkem)	0,00	60 000,00	0,00

Příloha č. 26 – Tabulka ekonomického plnění (MSVK Ostrava, MS kraj, kraj bez MSVK)

	Ekonomická část výkonů RF za rok 2025		
	MSVK	MS KRAJ	BEZ MSVK
Spotřeba materiálu	0,00	7 741 770,67	7 741 770,67
z toho : nákup knihovního fondu	0,00	7 437 956,22	7 437 956,22
Spotřeba energie	0,00	304 857,12	304 857,12
Opravy a udržování	0,00	33 881,00	33 881,00
Cestovné	0,00	124 263,00	124 263,00
Ostatní služby	0,00	747 578,47	747 578,47
z toho : doprava	0,00	141 370,67	141 370,67
z toho : servis výpočetní techniky	0,00	360 554,95	360 554,95
z toho : nákup licence na el. zdroje	0,00	0,00	0,00
z toho : nákup knihovnických služeb	0,00	55 894,67	55 894,67
Mzdové náklady	967 449,00	11 546 395,40	10 578 946,40
z toho : platy zaměstnanců	967 449,00	11 545 668,40	10 578 219,40
z toho : ostatní osobní náklady	0,00	0,00	0,00
Zákonné sociální pojištění	317 876,51	3 883 922,61	3 566 046,10
Sociální náklady	9 674,49	337 509,83	327 835,34
Jiné ostatní náklady	0,00	1 084,00	1 084,00
Ostatní provozní náklady	0,00	95 226,82	95 226,82
Provozní náklady celkem	1 295 000,00	24 816 488,92	23 521 488,92
Náklady celkem (z krajské dotace)	1 295 000,00	24 816 488,92	23 521 488,92
Přidělená dotace (krajská)	1 295 000,00	24 895 000,00	23 600 000,00
Vráceno (nedočerpáno)	0,00	78 506,36	78 506,36
Financování RF z jiných zdrojů (mimo RF)			
Spotřeba materiálu	0,00	97 279,27	97 279,27
z toho: na nákup knihovního fondu	0,00	90 339,77	90 339,77
Mzdové náklady	0,00	188 813,00	188 813,00
z toho : platy zaměstnanců	0,00	127 000,00	127 000,00
z toho: ostatní osobní náklady	0,00	61 813,00	61 813,00
Zákonné sociální pojištění	9 119,49	52 375,49	43 256,00
Ostatní provozní náklady	53 662,82	184 943,84	131 281,02
Provozní náklady celkem	62 782,31	523 411,60	460 629,29
Náklady celkem	62 782,31	523 411,60	460 629,29
Finance obcí na nákup a zpracování KF	0,00	5 854 298,10	5 854 298,10
na nákup stálého KF pro knihovny	0,00	5 127 416,10	5 127 416,10
na zpracování stálého KF pro knihovny	0,00	726 882,00	726 882,00
Další finanční podpora z krajského rozpočtu (mimo prostředky na RF)			
celkové částky, které knihovny získaly v roce 2025	0,00	100 000,00	100 000,00
krajské grantové programy nejen pro knihovny	0,00	100 000,00	100 000,00
krajské grantové programy jen pro knihovny	0,00	0,00	0,00
podíl obcí na nákupu výměnného fondu			
počet obcí přispívajících na nákup výměnného fondu	0	34	34
částka poskytnutá na výměnný fond (za přispívající obce celkem)	0,00	642 019,17	642 019,17

Seznam příloh

Příloha č. 1	Obyvatelé v sídle pověřených knihoven
Příloha č. 2	Obyvatelé podle obsluhovaných oblastí
Příloha č. 3	Knihovní fond – pověřené knihovny, oblasti
Příloha č. 4	Náklady na knihovní fond – pověřené knihovny, oblasti
Příloha č. 5	Uživatelé a návštěvníci knihoven – pověřené knihovny, oblasti
Příloha č. 6	Výpůjčky – pověřené knihovny, oblasti
Příloha č. 7	Pořadí knihoven podle stavu KF na obyvatele v roce 2025
Příloha č. 8	Pořadí knihoven podle % obnovy vlastního KF v roce 2025 (bez RF)
Příloha č. 9	Pořadí podle obrátu KF v roce 2025 (bez RF)
Příloha č. 10	Pořadí podle nákladů na KF na 1 obyvatele v roce 2025 (bez RF)
Příloha č. 11	Pořadí podle % registrovaných uživatelů z počtu obyvatel v roce 2025
Příloha č. 12	Pořadí podle počtu výpůjček na 1 registrovaného uživatele v roce 2025
Příloha č. 13	Pořadí podle počtu návštěv na 1 registrovaného uživatele v roce 2025
Příloha č. 14	Pořadí podle plochy knihovny na 1 000 obyvatel v roce 2025
Příloha č. 15	Tabulka věcného plnění (Bruntál, Brušperk, Dobrá)
Příloha č. 16	Tabulka věcného plnění (Frýdek-Místek, Frýdlant n. O., Havířov)
Příloha č. 17	Tabulka věcného plnění (Holasovice, Hradec n. M., Karviná)
Příloha č. 18	Tabulka věcného plnění (Nový Jičín, Opava, Ostrava)
Příloha č. 19	Tabulka věcného plnění (Třinec, Vítkov, Vratimov)
Příloha č. 20	Tabulka věcného plnění (MSVK Ostrava, MS kraj, kraj bez MSVK)
Příloha č. 21	Tabulka ekonomického plnění (Bruntál, Brušperk, Dobrá)
Příloha č. 22	Tabulka ekonomického plnění (Frýdek-Místek, Frýdlant n. O., Havířov)
Příloha č. 23	Tabulka ekonomického plnění (Holasovice, Hradec n. M., Karviná)
Příloha č. 24	Tabulka ekonomického plnění (Nový Jičín, Opava, Ostrava)
Příloha č. 25	Tabulka ekonomického plnění (Třinec, Vítkov, Vratimov)
Příloha č. 26	Tabulka ekonomického plnění (MSVK Ostrava, MS kraj, kraj bez MSVK)

Seznam použitých zkratk

AKS	automatizovaný knihovní systém
IC	informační centrum
KF	knihovní fond
k. j.	knihovní jednotka
MěK	městská knihovna
MK	místní knihovna
MK ČR	Ministerstvo kultury České republiky
MSK	Moravskoslezský kraj
MSVK	Moravskoslezská vědecká knihovna v Ostravě
ObK	obecní knihovna
OPAC	Online Public Access Catalog
RF	regionální funkce
VISK	veřejné informační služby knihoven
VKIS	veřejné knihovnické a informační služby

Obsah

Úvod.....	3
Síť knihoven	5
Výkony knihoven	6
Knihovní fondy.....	7
Uživatelé a výpůjčky.....	8
Elektronické služby.....	10
Vlastní databáze vytvářené v knihovnách.....	11
Kulturní, komunitní a vzdělávací akce pro uživatele.....	12
Publikační činnost	16
Financování knihoven.....	17
Mimozdrojové financování.....	18
Knihovny v novém.....	19
Ocenění knihoven a knihovníků	21
Knihovna roku.....	21
Městská knihovna roku	21
Knihovnická K2.....	21
Knihovník Moravskoslezského kraje	21
Soutěž MARK	21
Cena Mariana Szyrkowského.....	21
Výkon regionálních funkcí.....	26
Knihovny a lidé	26
Věcné plnění regionálních funkcí.....	26
Poradenská a konzultační činnost	26
Vzdělávání knihovníků, semináře, porady.....	26
Knihovní fondy.....	27
Správa knihovního fondu.....	27
Servis automatizovaného knihovního systému	27
Doprava	27
Výkony metodiků.....	28
Ekonomické ukazatele.....	28
Rozpočet na výkon RF v roce 2025.....	29
Celkové hodnocení.....	30

Přílohy	31
Seznam příloh	59
Seznam použitých zkratk.....	60
Obsah	61



Název: Knihovny Moravskoslezského kraje
Činnost a výsledky veřejných knihoven v roce 2025

Autor: Petra Ševčíková
Text byl zpracován na základě podkladů zaslaných knihovnami pověřenými výkonem regionálních funkcí.

Fotografie: obrázky v textu: knihovny Moravskoslezského kraje dle popisků, na obálce: infografika vytvořená studenty sociologie Ostravské univerzity, v tiráži porada knihoven pověřených výkonem RF

Vydavatel: Moravskoslezská vědecká knihovna v Ostravě, příspěvková organizace

Rok vydání: 2026

Počet stran: 63

Počet výtisků: 8

ISBN 978-80-7054-368-9

