

KNIHOVNY MORAVSKOSLEZSKÉHO KRAJE

ČINNOST A VÝSLEDKY VEŘEJNÝCH KNIHOVEN V ROCE 2024

Ostrava 2025

KNIHOVNY MORAVSKOSLEZSKÉHO KRAJE

ČINNOST A VÝSLEDKY VEŘEJNÝCH KNIHOVEN V ROCE 2024



Moravskoslezská vědecká knihovna v Ostravě, příspěvková organizace
Ostrava 2025

ISBN 978-80-7054-355-9



Úvod

Zpráva o činnosti a výsledcích veřejných knihoven Moravskoslezského kraje v roce 2024 shrnuje veškeré podstatné informace a data v grafické podobě, včetně srovnání s předchozím sledovaným obdobím. Počet registrovaných čtenářů (necelých 127 tisíc) svědčí o stabilním zájmu o služby knihoven v regionu. Počet fyzických výpůjček mírně klesl, ale zájem o e-výpůjčky naopak roste. Je velmi příznivé, že narostl počet návštěvníků knihoven o necelých 290 tisíc. Mírně stouply náklady na nákup knihovního fondu, proto se nakoupilo více knih.

Je velmi záslužné, že větší knihovny v regionu vytvářejí vlastní regionální databáze týkající se historie místa a komunitních aktivit.

Knihovny v regionu se věnují i tradičním službám, jako je kulturně výchovná činnost a vzdělávání čtenářů. Pořádají různé vernisáže, výstavy, přednášky, autorská čtení, hudební a literární večery. Díky finanční podpoře Moravskoslezského kraje se řada knihoven zapojila do projektu Bookstart neboli S knížkou do života. Jedná se významnou mezinárodní iniciativu, jejíž snahou je zapojit aktivní rodiče, aby seznamovali své děti s knihou a nepřeberným množstvím příběhů a pohádek v knihách ukrytých. Řada knihoven organizuje příměstské tábory, lekce trénování paměti, kvízové večery, lekce mediální gramotnosti, akademie třetího věku, kurzy digitální gramotnosti, které jsou pro knihovny velkou výzvou. Knihovny v kraji vydávají periodické i neperiodické publikace, newslettery, obecní zpravodaje, sborníky, ale i publikace týkající se regionální historie, jako je Paměť Ostravy, kterou vydává Knihovna města Ostravy. Bez finanční podpory kraje by činnosti knihoven v takové míře nebyly možné. V roce 2024 se podařilo zvýšit příspěvek na výkon regionálních funkcí o jeden milion korun, což je skvělá zpráva. Knihovny čerpají finance na svou činnost i z různých grantů, v roce 2024 takto získaly celkem přes 9 mil. Kč.

Řada knihoven prošla významnou rekonstrukcí a modernizací prostor. Každým rokem oceňuje kraj práci knihovníků a špičkové knihovny v regionu. Jedná se o tradiční soutěž Knihovnická K2. Ještě jednou gratuluji oceněným knihovníkům Markétě Kološové, Bohdanu Volejníčkovi, Monice Molinkové, Žanetě Dolanové a Ireně Liberové. Cenu od SKIP10 získal ředitel Městské knihovny v Krnově Jakub Mruz. Soutěž MARK pořádá SKIP ČR a v roce 2024 toto ocenění získal ředitel Městské knihovny Bruntál Jakub Vlček. Velmi mě těší, že se jedná o absolventy oboru knihovnictví Slezské univerzity v Opavě. Spolupráce Moravskoslezské vědecké knihovny s opavským knihovnictvím trvá již léta a je velmi důležitá pro odbornou způsobilost knihovníků v našem regionu. Řada knihoven vysílá do vědecké knihovny knihovníky bez oborového vzdělání, aby si díky akreditovaným knihovnickým kurzům zvýšili kvalifikaci, případně jim umožní doplnit si na Slezské univerzitě vzdělání díky dálkovému studiu.

Nákup a zpracování nových knih, péče o knihovní fondy a další procesy, které knihovníci musí vykonat, aby si čtenář mohl půjčit knihu, si zaslouží náš obdiv a uznání. Knihovny stráží písemné kulturní dědictví pro další generace, nenajdeme lepší odborníky na českou a světovou literaturu. Dnes knihovny hrají i důležitou komunitní a vzdělávací roli. Jsou srdcem obce či města a důležitým znalostním prostředím pro příslušné obyvatele. Děkuji všem knihovnám pověřeným výkonem regionálních funkcí, které pomáhají rozvíjet a zkvalitňovat knihovnictví v našem regionu. Děkuji také zřizovateli za podporu a ocenění práce knihovníků.

PhDr. Libuše Foberová, Ph.D.

ředitelka Moravskoslezské vědecké knihovny v Ostravě

Síť knihoven

Území Moravskoslezského kraje tvoří přesně 300 obcí. Spolu s Moravskoslezskou vědeckou knihovnou v Ostravě působí v kraji 269 veřejných knihoven. Síť knihoven pak ještě doplňuje jejich 137 poboček. Celkem tedy mohou uživatelé využít 406 míst, která poskytují knihovnické a informační služby.

Síť veřejných knihoven Moravskoslezského kraje v roce 2024								
	krajská	pověřené	pobočky	profi	pobočky	neprofi	pobočky	celkem
Bruntál	0	1	1	6	2	41	1	52
Brušperk	0	1	0	7	2	0	0	10
Dobrá	0	1	0	0	0	5	0	6
Frýdek-Místek	0	1	5	7	0	13	1	27
Frýdlant nad Ostravicí	0	1	0	2	0	5	0	8
Havířov	0	1	8	2	7	0	0	18
Holasovice	0	1	3	0	0	11	7	22
Hradec nad Moravicí	0	1	5	0	0	12	1	19
Karviná	0	1	6	10	9	2	0	28
Nový Jičín	0	1	4	17	16	37	8	83
Opava	0	1	8	10	2	30	0	51
Ostrava - město	0	1	28	0	0	0	0	29
Třinec	0	1	5	10	0	14	0	30
Vítkov	0	1	2	0	0	9	4	16
Vratimov	0	1	1	3	1	0	0	6
Ostrava - MSVK	1	0	0	0	0	0	0	1
celkem	1	15	76	74	39	179	22	406

Tabulka 1 – Síť knihoven MSK v roce 2024

Výkony knihoven

Srovnání základních výkonů knihoven v kraji za rok 2024 a 2023 přináší tato přehledová tabulka:

	MSVK a knihovny kraje	
	2024	2023
Knihovní fond	4 640 482	4 957 634
počet svazků na 1 obyvatele	3,80	4,04
počet exemplářů docházejících periodik	7 710	8 208
přírůstky knihovních jednotek	181 319	179 312
Registrovaní uživatelé	126 821	129 370
% čtenářů z počtu obyvatel	10,39%	10,54%
čtenáři do 15 let	37 197	38 123
počet návštěvníků celkem (fyzické + online návštěvy)	4 417 827	4 131 268
počet návštěvníků - fyzické návštěvy	2 154 120	2 161 966
počet návštěv na 1 čtenáře	34,84	31,93
Výpůjčky	4 866 446	4 976 234
počet výpůjček na 1 obyvatele	4	4
MVS (vyřízené požadavky)	4 374	5 199
kulturní, komunitní a vzdělávací akce	19 460	20 512
vydané publikace	11	9
PC s přístupem na internet	713	747
připojení wi-fi pro uživatele	183	174
Zaměstnanci, hospodaření		
zaměstnanci knihoven (přepočtený stav)	612	612
náklady na nákup KF (v Kč)	50 217 424	47 943 148
náklady na nákup KF na 1 obyvatele (v Kč)	41,14	39,05
počet obyvatel kraje	1 220 558	1 227 599
Počet obyvatel na 1 knihovnu	3 006	3 031

Tabulka 2 – MSVK a knihovny v kraji – výsledky činnosti v letech 2024 a 2023

Oproti roku 2023 dochází ke snížení stavu knihovního fondu, ovšem na této situaci se promítlo velké vyřazování dokumentů a aktualizace KF. Méně optimistický je pak pokles registrovaných uživatelů a tím také počet výpůjček. Nárůst však byl zaznamenán v celkovém počtu návštěvníků. Za povšimnutí rozhodně stojí navýšení rozpočtu knihoven na knihovní fond – více jak 2 mil. Kč.

Knihovní fondy

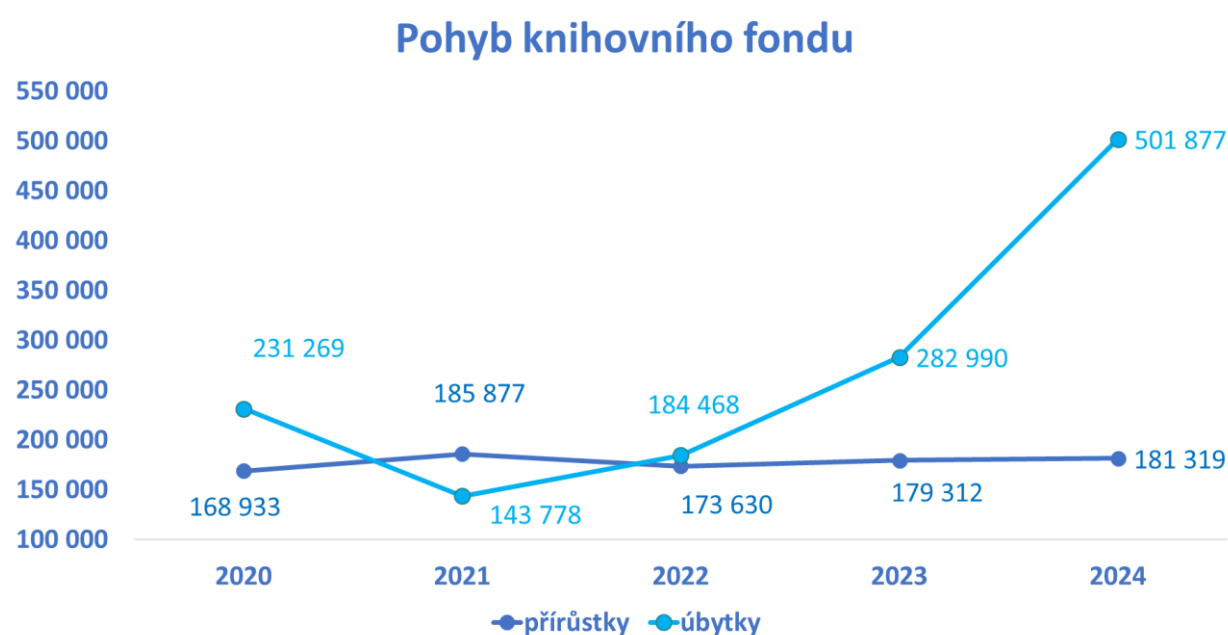
Výpůjční služby tvoří podstatnou část služeb veřejných knihoven. Knihovní fondy jsou složeny z různých dokumentů – tištěné, zvukové a audiovizuální, elektronické dokumenty a další (deskové hry, normy, tematické kufříky, trojrozměrné dokumenty aj.).

V roce 2024 bylo v knihovnách MSK celkem **4 640 482 knihovních jednotek**. Náklady na nákup nových přírůstků činily **50 217 424 Kč**. Navýšení této částky o více jak 2 mil. Kč oproti roku 2023 umožnilo nakoupit **181 319** nových knihovních jednotek. A i když průměrná cena knihy vzrostla z 267 Kč na 277 Kč, díky tomuto navýšení se podařilo překonat počet přírůstků z roku 2023. V roce 2024 došlo k výrazné aktualizaci fondu také vyřazováním zastaralých nebo opotřebovaných dokumentů. **501 877** vyřazených publikací již znamená značný podíl na obnově fondu.

	Knihovní fondy		
	2024	2023	rozdíl
náklady na nákup KF	50 217 424	47 943 148	2 274 275
knihovní fond (k 31. 12.)	4 640 482	4 957 634	-317 152
přírůstek za rok	181 319	179 312	2 007
úbytek za rok	501 877	282 990	218 887

Tabulka 3 – Knihovní fond

Aktualizace knihovního fondu v knihovnách hraje důležitou roli, to ukazuje tento graf, kde můžeme na pětiletém vývoji pozorovat pohyb knihovního fondu – srovnání úbytků a přírůstků knihovních jednotek.



Graf 1 – Pohyb knihovního fondu

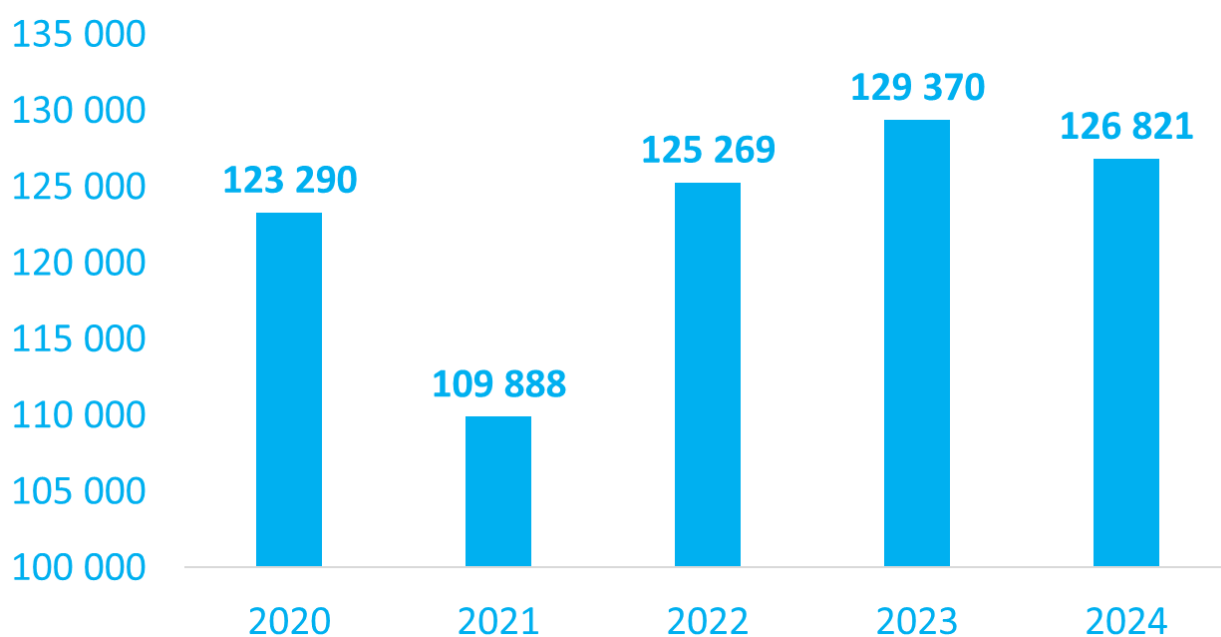
Uživatelé a výpůjčky

V roce 2024 bylo v knihovnách MSK registrováno **126 821 uživatelů**, z toho **37 197 do 15 let**. Zaznamenán byl tedy pokles oproti roku 2023. Ovšem je také potřeba brát v potaz pokles obyvatel v Moravskoslezském kraji.

	Registrovaní uživatelé		
	2024	2023	rozdíl
registrovaní uživatelé	126 821	129 370	-2 549
z toho do 15 let	37 197	38 123	-926
% z obsluhované populace	10,39%	10,54%	-0,15%

Tabulka 4 – Registrovaní uživatelé

V pětiletém horizontu sledování však můžeme konstatovat, že počet registrovaných uživatelů se drží na stabilní úrovni.



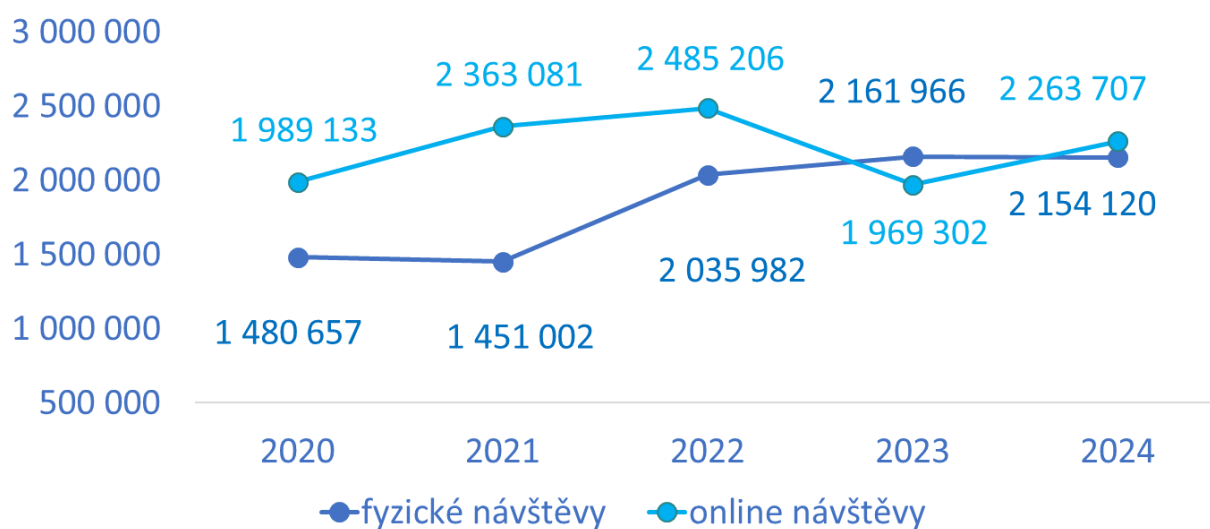
Graf 2 – Registrovaní uživatelé

V celkové návštěvnosti za rok 2024 byl zaznamenán nárůst návštěvníků. Můžeme sledovat pokles návštěvníků, kteří přišli do knihoven fyzicky, zvyšuje se však počet návštěvníků internetu i online služeb.

	Návštěvníci		
	2024	2023	rozdíl
návštěvníci celkem	4 417 827	4 131 268	286 559
fyzické návštěvy	2 154 120	2 161 966	-7 846
z toho návštěvníci internetu	72 568	68 008	4 560
návštěvníci online služeb	2 263 707	1 969 302	294 405

Tabulka 5 – Návštěvníci knihoven

Povšimněme si návštěvnosti knihoven v pětiletém období. Za poslední 2 roky jsou online návštěvy a fyzické návštěvy celkem vyrovnané.

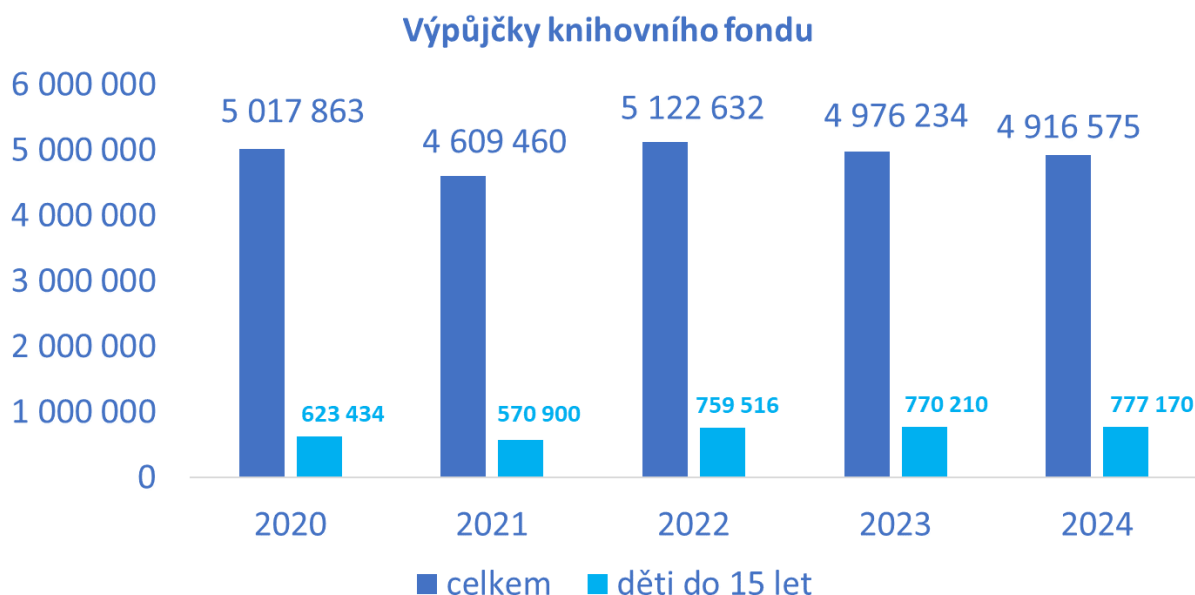


Graf 3 – Návštěvnost knihoven

Pokles byl zaznamenán v počtu výpůjček celkově, nicméně děti do 15 let si v roce 2024 vypůjčily více knih než v roce 2023. Uživatelé si více zvykají na půjčování e-knih a e-audioknih, o čemž svědčí zvyšující se počet výpůjček těchto dokumentů.

	Výpůjčky		
	2024	2023	rozdíl
celkem	4 916 575	4 976 234	-59 659
dětem do 15 let	777 170	770 210	6 960
e-knihy, e-audioknihy	50 129	30 549	19 580

Tabulka 6 – Počet výpůjček v knihovnách MSK



Graf 4 – Výpůjčky knihovního fondu

Elektronické služby

Ke sledovaným elektronickým službám patří automatizované knihovnické systémy, webové stránky knihoven, OPAC katalogy, e-knihy, sociální média a elektronické databáze. Knihovny jsou sledovány jako celek (nesledují se jednotlivé pobočky). Rok od roku mírně narůstá počet knihoven, které zavádějí AKS, OPAC a prezentují se na sociálních sítích.

	Webové stránky knihoven, online katalogy, Facebook					
	počet knihoven bez poboček	www	AKS	OPAC	Facebook	e-knihy
	2024					
Bruntál	48	46	21	45	11	5
Brušperk	8	8	8	8	6	0
Dobrá	6	6	6	6	1	1
Frýdek-Místek	21	19	19	19	6	2
Frýdlant n. Ostraví	8	8	5	8	4	0
Havířov	3	3	3	3	3	3
Holasovice	12	12	9	12	12	1
Hradec n. Moraví	13	12	5	12	1	0
Karviná	13	13	13	13	6	12
Nový Jičín	55	55	51	44	17	7
Opava	41	39	41	41	13	2
Ostrava	1	1	1	1	1	1
Třinec	25	25	25	25	10	2
Vítkov	10	9	4	10	2	0
Vratimov	4	4	4	4	4	1
Celkem	268	260	215	251	97	37

Tabulka 7 – Elektronické služby knihoven

Vlastní databáze vytvářené v knihovnách

Větší městské knihovny dlouhodobě vytvářejí vlastní regionální databáze týkající se historie místa nebo podnikatelských aktivit. Výběrově uvádíme:

Městská knihovna Bruntál

- Databáze regionálních osobností¹

Městská knihovna Frýdek-Místek

- Ulice známých osobností²

Městská knihovna Havířov

- Databáze regionálních osobností³

K3 Bohumín

Knihovna vkládá přibližně 70 % kulturně-společenských akcí na webové stránky města v rubrice „Co, kdy, kde“⁴. Dále se zabývá monitoringem tisku a následným zpracováním článků z periodik. Tyto články pak ukládá na stránkách města v sekci Zpravodajství⁵.

Městská knihovna a informační centrum Hradec nad Moravicí

- Databáze cestovního ruchu Města Hradec nad Moravicí⁶

Regionální knihovna Karviná

- Elektronický biografický slovník Těšínského Slezska⁷
- Databáze významných rodáků Karvinska⁸

Městská knihovna Český Těšín

- Literatura o Těšíně⁹
- Kdo je kdo – osobnosti Těšínska¹⁰

Knihovna Petra Bezruče v Opavě

- Slezsko v boji proti fašismu¹¹
- Autorské medailony¹²

¹ Dostupné z <https://mekbruntal.cz/category/regionalni-osobnosti>

² Dostupné z: <http://ulice.knihovnafm.cz/>

³ Dostupné z: <https://knihovnahavirov.cz/osobnosti-regionu/>

⁴ Dostupné z <http://www.k3bohumin.cz/cz/kultura/kam-v-bohumine/>

⁵ Dostupné z <https://www.mesto-bohumin.cz/cz/zpravodajstvi/novinove-clanky/>

⁶ Dostupné z <https://www.ichradec.cz/>

⁷ Dostupné z <http://ebs.rkka.cz/>

⁸ Databáze je neveřejná, k 31. prosinci 2024 má databáze 276 záznamů

⁹ Dostupné z: <https://www.knihovnatesin.cz/vismo/literatura.asp?p1=1714>

¹⁰ Dostupná na webu <https://www.knihovnatesin.cz/vismo/kdojekdo.asp?p1=1715>

¹¹ Dostupný z <http://kpbo.cz/slezsko-v-boji-proti-fasismu/>

¹² Dostupný z: <http://kpbo.cz/autorske-medailony/>

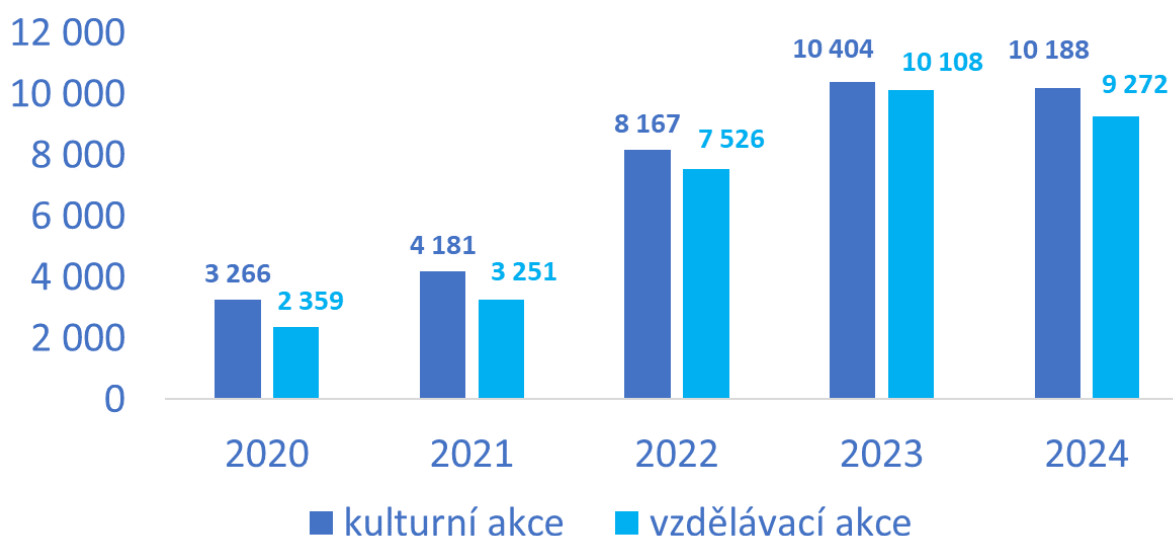
Kulturní, komunitní a vzdělávací akce pro uživatele

Kulturní, komunitní a vzdělávací akce v knihovnách nabízejí pestrý program pro různé věkové skupiny – od přednášek, workshopů a čtení až po různorodá komunitní setkání. Tyto akce podporují celoživotní vzdělávání, posilují vztahy v komunitě a rozšiřují kulturní obzory návštěvníků. Počty těchto akcí uvádějí knihovny každoročně v rámci statistického výkaznictví Ministerstva kultury ČR¹³ a od roku 2020 jsou vzdělávací a kulturní aktivity sledovány také Standardem pro dobrou knihovnu¹⁴. Mezi tradiční akce napříč republikou lze počítat např. *Bookstart – S knížkou do života*¹⁵, *Březen měsíc čtenářů*¹⁶, *Týden knihoven*¹⁷.

Můžeme si všimnout jistého poklesu v počtu akcí v roce 2024. Jistou roli v tom sehrály povodně v Moravskoslezském kraji v září 2024, které se dotkly také samotných knihoven.

	Kulturní a vzdělávací akce		
	2024	2023	rozdíl
počet kulturních akcí	10 188	10 404	-216
počet vzdělávacích akcí	9 272	10 108	-836

Tabulka 8 – Kulturní a vzdělávací akce



Graf 5 – Kulturní a vzdělávací akce

¹³ Viz <https://ipk.nkp.cz/statistika-pruzkumy-dokumenty/statistiky>

¹⁴ Standard pro dobrou knihovnu, článek 14, dostupný z https://ipk.nkp.cz/docs/nkcr_Standard_pro_dobrou_knihovnu_1_5.pdf/

¹⁵ Viz <https://www.sknizkoudozivota.cz/>

¹⁶ Viz <https://www.brezenmesicctenaru.cz/>

¹⁷ Viz <https://www.skipcr.cz/projekty/tyden-knihoven>

Velké množství aktivit, které knihovny ročně uspořádají, nelze v tomto textu obsáhnout, proto namátkou předkládáme ty nejzajímavější¹⁸:

Městská knihovna Bruntál

- Vernisáže a výstavy: Lenka Dobešová, Kristýna Gašparíková a Henrich Mládek, Radmila Měsíková
- Talkshow Deník farářky Martiny Viktorie Kopecké
- Jako bychom dnes zemřít měli – přednáška Miloše Doležala o Josefu Toufarovi
- Besedy: Alena Mornštajnová, Leoš Kyša alias František Kotleta, Markéta Pilátová, Bianca Bellová, Romana Vaverová

Městská knihovna Krnov

- Spisovatelé do knihoven: Jan Němec, Klára Goldstein, Miloš Doležal, Tereza Brdečková, Vojtěch Vacek
- VU3V: Habsburkové bez trůnu, Osobnosti světové moderní architektury, Rituály evropských královských rodů, Santini

Městská knihovna Rýmařov

- Storytelling s Dominikou Šindelkovou a Milanem Cimerákem
- Bookstart 0–3 a 3–6 let (Polámal se mraveneček, Ty jsi můj králíček, Kamishibai – Jak pejsek s kočičkou pekli dort, Papuchalk Petr, O veliké řepě, Vánoce, rozvoj předčtenářské gramotnosti)

Informační centrum a městská knihovna Horní Benešov

- Jak se dělá ZOO – interaktivní přednáška pro žáky ZŠ Horní Benešov
- Cestovatelská beseda Norsko – manželé Brabencovi

Městská knihovna Brušperk

- Workshop kváskového pečení
- Beseda se Štěpánem Javůrkem o jeho literární tvorbě
- Hudebně literární podvečery s Alešem Nitrou

Obecní knihovna Hukvaldy

- Literární klub Čaj o páté
- Setkávání s regionálními autory
- Univerzita třetího věku

Městská knihovna Frýdek-Místek

- Zákoutí světa neslyšících a střípky hluchoslepoty
- Sousedská slavnost – soutěž o nejlepší buchtu, divadlo pro děti a další doprovodný program
- Noc literatury – čtení ukázek zahraniční literatury

¹⁸ Podrobně se o svých aktivitách a aktivitách obsluhovaných knihoven rozepisují ve svých komentářích ke statistické činnosti.

Městská knihovna Frýdlant nad Ostravicí

- Příměstský tábor
- Knihovna na koupališti
- Trénování paměti
- Kvízové večery

Městská knihovna Havířov

- Lekce mediální gramotnosti pro ZŠ a SŠ
- Psavci – projekt na podporu tvůrčích a spisovatelských schopností ve spolupráci s Knihovnou Třinec
- Knižní kluby pro dospělé

Městská knihovna Orlová

- Akademie třetího věku – 12 přednášek s tématem Hrady a zámky v okolí
- Virtuální akademie třetího věku – Rituály evropských královských rodů (6 přednášek), České dějiny a jejich souvislosti (6 přednášek)

K3 Bohumín – středisko KNIHOVNA

- 8 příměstských táborů např. na téma Harry Potter, Minecraft, Kouzla a pokusy, Špióni
- Vzdělávací kurzy – fotokurz, práce s chytrým telefonem, papírová krajka a další

Místní knihovna Pavla Křížkovského Holasovice

- Projekt Do knihovny za pohádkou
- Výstavy obrazů, přednášky o čínské medicíně, literární kavárna

Městská knihovna a IC Hradec nad Moravicí

- Bezručova Moravice – turistický dálkový pochod
- Přednáška železné katedrály s Romanou Vaverovou

Regionální knihovna Karviná

- Karvinský plenér u kašny – výtvarná akce pro žáky a studenty, kresba uhlím a následná prezentace děl v knihovně
- Humbook – YOUNG ADULT 101: Úvod do tvé nové posedlosti, akce na podporu čtenářství v rámci projektu Místní akční plán rozvoje vzdělanosti v ORP Karviná IV.
- Trénování paměti pro veřejnost

Městská knihovna Český Těšín

- Literární, hudební a diskuzní salóny
- Staň se spisovatelem s Petrou Martišovou – literární soutěž v kreativním psaní
- Komentované prohlídky Objevuj Těšín

Obecní knihovna Doubrava

- Beseda o Turecku s dobrovolnicí Tugbou Sahin
- Fake News – lži a hoaxy

Městská knihovna Nový Jičín

- Liščí prorocství: Ztracený dědic – křest knihy, beseda a autorské čtení mladé novojičínské spisovatelky Adély Jedlitschkové
- Týden pro duševní zdraví – preventivní program a workshopy pro školy i veřejnost zaměřené na témata spojená s duševním zdravím (ve spolupráci se Slezskou diakonií)

Městská knihovna Bílovec

- Coolturní léto 2024: první ročník letního festivalu kulturních akcí (knihovna jako spolupořadatel)
- Jarní a podzimní SWAP oblečení

Městská knihovna Štramberk

- Cestopisné přednášky: Kyrgyzstán, Nový Zéland, Santiago de Compostela
- Schůzka s pamětníkem – přednáška o štramberské historii

Knihovna Petra Bezruče v Opavě

- Dalibor Halátek: Maltézští nebo Němečtí rytíři
- Křest knihy Hořkosladká vůně vanilky – Romana Vaverová
- Brain and Breakfast

Městská knihovna Hlučín

- Řada besed a programů na téma Masopust ve spolupráci s Muzeem Hlučínska
- Letní prázdniny – pohádkové dopoledne, pexesový turnaj, deskové hry, výtvarné workshopy

Knihovna města Ostravy

- Dny fajne rodiny – knihovna se do projektu zapojila 60 akcemi ve všech pobočkách – besedy, veřejná čtení, deskové a únikové hry pro celou rodinu, pohybové aktivity
- T hnízdo – mezigenerační projekt knihovnického obvodu Ostrava 2 zaměřený na výrobu T knih (tzv. quiet book – tichých, nehlukých knih)

Knihovna Třinec

- Mkvíz – pravidelné kvízování v knihovně připravované a vedené dobrovolníky
- Žijme po naszymu – cyklus regionálně historických pořadů s tematickou zvykoslovného roku a tradic
- Senior Point: exkurze do zajímavých míst regionu – květinová farma Ewa, bylinková farma u Jezinky. Výlety spojené s přednáškami

Místní knihovna v Mostech u Jablunkova

- Puzzle tour s Františkem Szycem – výtvarně vzdělávací setkání na motivy knihy Józefa Ondrusze Cudowny chleb
- Setkání se spisovateli: Danutou Chlup, Adolfem Dudkem, Karin Lednickou a Veronikou Martínkovou

Městská knihovna Vítkov


- Cestopisné besedy: Jihozápad USA, Island, Střední Amerika
- Kurz Digitální odysea + individuální poradenství
- Koncerty S. Pekařová a V. Frélichová

Městská knihovna Vratimov

- Besedy – Olga Studničková Šípková, Veronika Mergentalová, Štěpán Javůrek
- Virtuální univerzita třetího věku
- Poledníčky pro děti mateřských škol

Publikační činnost

Knihovny v MSK vydávají periodické i neperiodické publikace, newslettery, některé knihovny se podílejí na vydávání obecních zpravodajů (např. Místní knihovna Pustějov, Místní knihovna Olbramice). Regionální knihovna Karviná vydává již tradiční elektronický časopis Sova¹⁹ se čtvrtletní periodicitou. MěK Český Těšín vydala publikaci *Ullmannovské slavnosti*²⁰ autorky Magdaleny Živné, která se vztahuje ke 4. ročníku mezinárodního hudebního festivalu. Dále pak knihovna pravidelně vydává přehled *Knihovna školám: Literárně vzdělávací pořady a lekce informační výchovy*. Elektronicky pak knihovně vyšel sborník prací z autorské soutěže pod názvem *Staň se spisovatelem s Petrou Martiškovou: Sborník prací z autorské soutěže pro děti*²¹. Knihovna města Ostravy vydala v roce 2024 titul *Paměť Ostravy 2022–2024*²² v nákladu 400 ks. Na vzniku publikace se podílelo 9 knihovníků a bylo zaznamenáno 20 pamětníků na život v Ostravě.



Obr. 1 a 2 – Obálky knihovnami vydaných publikací

¹⁹ Dostupný z: <https://www.rkka.cz/sova/>

²⁰ ŽIVNÁ, Magdalena, ed. *Ullmannovské slavnosti. Uroczystości Ullmannowskie 2024: 4. ročník mezinárodního hudebního festivalu*. Český Těšín: Městská knihovna Český Těšín, 2024, 131 s. ISBN 978-80-907671-6-4

²¹ *Staň se spisovatelem s Petrou Martiškovou: Sborník prací z autorské soutěže pro děti* [online]. Český Těšín: Městská knihovna Český Těšín, 2024 [cit. 2025-02-06]. Dostupné z: <https://www.calameo.com/read/0076981896d8ad944ca53>

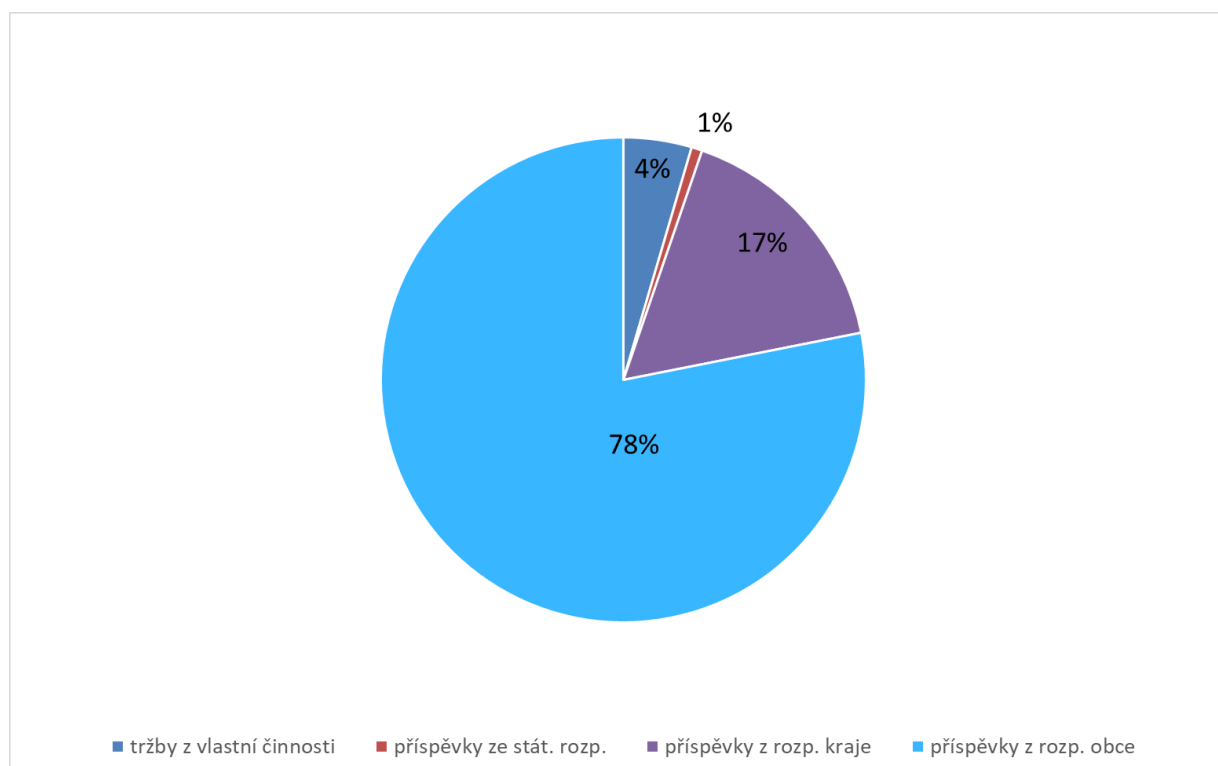
²² *Paměť Ostravy: 2022-2024 : vzpomínky obyvatel Ostravy*. Ostrava: Knihovna města Ostravy, příspěvková organizace, 2024. ISBN 978-80-907364-9-8.

Financování knihoven

V roce 2024 knihovny v kraji hospodařily s částkou 497 732 159 Kč. Jednotlivé položky rozpočtu přináší následující tabulka.

	Financování knihoven v Kč		
	2024	2023	rozdíl
tržby z vlastní činnosti	22 065 503	20 964 176	1 101 327
příspěvky ze stát. rozp.	3 469 783	2 656 109	813 674
příspěvky z rozp. kraje	80 592 547	80 137 699	454 848
příspěvky ze zahraničí, včetně EU	269 124	560 634	-291 510
příspěvky z rozp. obce	378 877 059	360 888 470	17 988 589
příspěvky od ostatních subjektů	3 706 812	1 270 870	2 435 942
dary a sponzorské příspěvky	2 343 612	1 525 994	817 617
ostatní	6 407 720	5 010 675	1 397 044
celkem	497 732 159	473 014 627	24 717 532

Tabulka 9 – Finanční zdroje knihoven v MSK



Graf 6 – Zdroje financování knihoven²³

²³ Graf znázorňuje pouze zdroje, které procentuálně dosahují minimálně 1 % z celkově vynaložené částky na financování knihoven.

Hlavním zdrojem financování knihoven jsou finance z rozpočtu zřizovatelů knihoven (obce, kraj), dále tržby z vlastní činnosti a příspěvky ze státního rozpočtu.

Mimozdrojové financování

Knihovny se každoročně zapojují do projektů na podporu své činnosti. Nejčastěji žádají o grantovou podporu Ministerstvo kultury (grantový program VISK, Česká knihovna a Knihovna 21. století). Následující tabulka přináší rozložení jednotlivých projektů a dotačních titulů:

	Mimozdrojové financování knihoven v Kč	
	počet projektů	Kč
VISK	33	1 827 000
KNIHOVNA VE 21. STOLETÍ	5	75 000
ČESKÁ KNIHOVNA	55	260 938
SKIP 10	2	2 700
CIZOJAZYČNÁ LITERATURA	1	6 046
GRANTY ZŘIZOVATELE	9	568 000
JINÉ (NADACE APOD.)	23	6 657 682
CELKEM	128	9 397 366

Tabulka 8 – Financování knihoven z jiných zdrojů

Další zajímavé projekty mohly knihovny financovat z grantových prostředků:

- Nadace OKD – např. Literární a hudební kaleidoskop, Karvinský plenér u kašny (Regionální knihovna Karviná), Za humny je svět (MěK Petřvald)
- MK ČR – podpora práce s národnostními menšinami Setkávání ctitelů dobré kultury – Spotkania Miłośników Dobrej Kultury (Regionální knihovna Karviná), ČteFest (Knihovna Třinec)
- Dům zahraniční spolupráce – Individuální dobrovolnictví (Regionální knihovna Karviná)
- Nadace 3W foundation – projekt Odolný Třinec (Knihovna Třinec)
- IROP – vybavení nové knihovny (MěK Vratimov)
- Nadace ČEZ – makerspace pro teenagery na pobočkách J. Trnky a Podroužkova Knihovny města Ostravy
- Nadace VIA – Festival svobody (Knihovna Třinec)
- Nadace Smurfit Kappa – Teens klub (Knihovna Petra Bezruče v Opavě)
- Státní zemědělský intervenční fond – Modernizace interiéru v knihovně (MK Děhylov)
- Ministerstvo zahraničí USA – provoz Amerického centra Knihovny města Ostravy

Knihovny a jejich zřizovatelé monitorují možnosti čerpání dotací a dokáží je v mnohých případech pozitivně využívat.

Knihovny v novém

V knihovnách kraje dochází každoročně k menším či větším rekonstrukcím, stavebním úpravám či modernizaci prostor. V roce 2024 tomu nebylo jinak.

Na Bruntálsku zaznamenala změny Městská knihovna Vrbno, kde proběhla výměna nevyhovující střešní krytiny a stavební úpravy sklepních prostor. V podkrovní části došlo k zateplení. Před IC a MěK Horní Benešov byl vybudován nový nájezd pro bezbariérový přístup.

V okrese Frýdek-Místek došlo k rozšíření prostoru v MK Morávka pro pořádání akcí v dětském oddělení a vnitřní prostor byl propojen s nově vytvořenou terasou. V Raškovících byl zahájen projekt Stavba knihovny s galerií a Památníkem Raškovice. Hlavním cílem projektu je výstavba kulturního a kreativního centra v obci Raškovice. Vznikne tak komplex budovy knihovny spojený s galerií a trvalou národopisnou expozicí Památníku obce Raškovice. K rekonstrukci a novému vybavení interiéru došlo také v MK Metylovice. Knihovna Třinec modernizovala Velký sál a více pobytových míst bylo zajištěno v knihovně pro dospělé. K celkové rekonstrukci prostor došlo pro MěK Vratimov. Knihovna se přestěhovala na jaře 2024, je nyní bezbariérová a poskytuje důstojné zázemí pro čtenáře i zaměstnance.

Na Karvinsku došlo v období září 2023 až leden 2024 k rekonstrukci pobočky Karviná-Fryštát. V přízemí budovy působí oddělení pro mládež a dospělé, které bylo přetransformováno ze Střediska hudby a umění na moderní a multifunkční prostor. Při rekonstrukci byla zvláštní pozornost věnována bezbariérovému přístupu, osobám se zdravotním postižením realizace rekonstrukce přinesla možnost pohybu po obou podlažích budovy a zajistila sociální zázemí.

V okrese Nový Jičín nedošlo k žádným významným změnám, jednalo se spíše o drobné inovace v podobě nových regálů, nábytku či posezení pro čtenáře v MK Kujavy, MK Suchdol nad Odrou a pobočce Loučka MěK Nový Jičín.

Na Opavsku proběhly větší změny v Knihovně Petra Bezruče v podobě nového oddělení pro mládež pod názvem SPOT-B, došlo k modernizaci kuchyňky, přísálí a salonku. Nové prostory v domě lékařských služeb získala ObK Chuchelná a do prostor zrekonstruované restaurace byla umístěna ObK v Šilheřovicích.

V rámci projektu Teenageři do knihoven podpořeného Nadací ČEZ vznikly v pobočkách J. Trnky a Podroužkova makerspace pro teenagery, obsahující kreativní prostor s relaxačními zónami.



Obrázek 1 – Obecní knihovna Chuchelná



Obrázek 2 – Městská knihovna Vratimov

Ocenění knihoven a knihovníků

V roce 2024 získaly knihovny a knihovníci Moravskoslezského kraje tato ocenění:

Knihovna roku

Za Moravskoslezský kraj postoupila do soutěže Knihovna Hnojník. V soutěži Vesnice roku získala tato knihovna Diplom za přispívání ke kulturnímu a společenskému životu v obci. V kategorii informační počin byla nominována Městská knihovna Havířov za inovativní vzdělávací program k rozvoji finanční gramotnosti.

Městská knihovna roku

V celostátním kole se na druhé příčce umístila Regionální knihovna Karviná. Toto ocenění získala mj. za bohatou kulturní i vzdělávací činnost nebo zapojování se do celostátních či přeshraničních aktivit. V rámci dobrovolnických projektů Evropského sboru solidarity je karvinská knihovna jedinou v ČR, která získala Quality Label – pečeť kvality.

Knihovnická K2

V roce 2024 bylo udělováno ocenění v kategorii Knihovník/knihovnice Moravskoslezského kraje. Vítězství si odnesla Markéta Kološová z Obecní knihovny Hukvaldy za rozmanitost a promyšlenost realizovaných aktivit, čínorodý přístup k práci jako životnímu poslání. Druhé místo získal Bohdan Volejníček z Knihovny města Ostravy za erudovanou přednáškovou činnost a vytvoření originální geolokoční hry. Třetí příčku pak obsadila Monika Molinková z Knihovny Petřvald za široký záběr realizovaných aktivit a iniciaci nových kulturních a vzdělávacích projektů.

Moravskoslezský kraj udělil také dvě čestná uznání Žanetě Dolanové z Místní knihovny Holčovice za zvyšování standardu služeb a přetvoření knihovny v kulturní a komunitní centrum obce a Ireně Liberdové z Městské knihovny Frýdek-Místek za vysoké pracovní nasazení, sjednocování kolektivu a zviditelňování služeb knihovny.

Knihovník Moravskoslezského kraje

Cenu SKIP 10 získal za Moravskoslezský kraj Jakub Mruz, ředitel Městské knihovny Krnov.

Soutěž MARK

Ocenění v krajském kole bylo předáno do rukou Jakuba Vlčka, ředitele Městské knihovny Bruntál. Cenu převzal za progresivní a pozitivní přístup k inovacím a zvyšování standardu a kvality služeb Městské knihovny Bruntál. Cenu uděluje SKIP ČR.

Ocenění Nositel hornických tradic

Správa právní rady Nadace Landek Ostrava udělila u příležitosti 30. výročí jejího založení pamětní medaili vedoucí expozice Bc. Michaela Kroupové za aktivní činnost a spolupráci při realizaci projektů souvisejících s historií dobývání uhlí v Ostravsko-karvinském revíru.

Dobrovolník roku města Ostravy

Titul byl udělen Renátě Gajdové z Knihovny města Ostravy.

Medaile Z. V. Tobolky

Marika Zadembská z Knihovny Třinec získala toto ocenění za profesionální a až nakažlivou podporu čtenářství, vybudování nadstandardní úrovně partnerství knihovny a škol a za neutuchající propagaci a popularizaci čtení, kvalitní literatury a knihoven.

Ocenění NASIV

Knihovna Třinec za rozvoj a podporu vzdělávání.



Obrázek 3 – Cena Knihovnická K2 2024

Spolupráce knihoven

MěK Bruntál, MěK Krnov, MěK Bílovec a Knihovna Petra Bezruče v Opavě spolupracují na regionální úrovni v pořádání autorských besed.

V MěK Frýdek-Místek každoročně probíhá literárně-výtvarná soutěž pro děti *Tvoříme vlastní vydavatelství*. Partnerem tohoto projektu je Książnica Beskidzka v Bielsku-Białej a Krajská knihovna v Žilině.

MěK Havířov spolupracuje na projektu MAP Knížka pro prvňáčky s ObK Albrechtice, s ObK Horní Bludovice a ObK Těrlicko.

Regionální knihovna Karviná se v nemalé míře zapojuje do účasti na mezinárodních knihovnických konferencích a seminářích např. *XIX Forum Bibliotekarzy Województwa Śląskiego – Biblioteka: książka, czas i przestrzeń* (XIX. Fórum knihovníků Slezského vojvodství. Knihovna: kniha, čas a prostor), tentokrát s *Biblioteka Regionalna Karwina, Dom nr 34 – od apteki po sztukę i informację* (Regionální knihovna Karviná, Dům č. 34 – od lékárny k umění a informaci) a *Filia Biblioteki Regionalnej w Karwinie-Frysztacie po transformacji* (Pobočka Karviná-Fryštát po transformaci).

Také v roce 2024 pokračovala spolupráce s Městskou knihovnou v Těšíně (Biblioteka Miejska w Cieszynie) a Městskou knihovnou v Daruvaru (Pučka knjižnica i čitaonica Daruvar, Chorvatsko). V oblasti rozvoje turistického ruchu spolupráce probíhala s partnery Miasto Cieszyn. Výstupem byl cyklus komentovaných prohlídek.

Knihovna Petra Bezruče v Opavě se pravidelně zapojuje do festivalů Slunovrat nebo Bezručova Opava, v roce 2024 také do oslav 800 let města. Bližší spolupráce byla navázána také s knihovnami v Třinci a Havířově v oblasti práce s mládeží.

Knihovna města Ostravy a Städtische Bibliotheken Dresden (Městská knihovna v Drážďanech) zakončily v červnu mezinárodní projekt. Ideou celého projektu byla spolupráce a podpora profesního rozvoje na evropské úrovni. Taktéž posílení hodnot integrace a tolerance, povědomí o společném evropském dědictví a rozmanitosti budou rezonovat celým projektem. Současně obě knihovny seznámily laickou i odbornou veřejnost se současnými autory a literaturou obou zemí prostřednictvím několika autorských moderovaných setkání.



Obrázek 4 – MěK Krnov



Obrázek 5 – MěK Frýdek-Místek



Obrázek 6 – K3 – Knihovna Bohumín



Obrázek 7 – MěK Petřvald



Obrázek 8 – ObK Hrádek



Obrázek 9 – MK Třanovice

Výkon regionálních funkcí

Cíle regionálních funkcí (dále jen RF) vycházejí z Koncepce rozvoje VKIS v Moravskoslezském kraji na léta 2021–2025²⁴, z Metodického pokynu Ministerstva kultury k zajištění výkonu regionálních funkcí knihoven²⁵ a jejich koordinaci na území ČR (dále jen Metodický pokyn) a také ze Zásad pro zajištění výkonu regionálních funkcí knihoven v Moravskoslezském kraji²⁶ (dále jen Zásady).

Na základě smluv mezi krajskou knihovnou a patnácti knihovnami pověřenými výkonem regionálních funkcí byly v roce 2024 zajištěny tyto služby:

- poradenská a konzultační činnost,
- statistika a hodnocení činnosti,
- nákup, zpracování, distribuce a cirkulace knihovního fondu,
- vzdělávání knihovníků,
- správa knihovního fondu (revize a aktualizace KF),
- servis automatizovaného knihovního systému.

Knihovny a lidé

V Moravskoslezském kraji dlouhodobě působí 15 knihoven, které jsou pověřeny výkonem regionálních funkcí. V roce 2024 byla jejich služba cílena na 382 obsluhovaných knihoven a byla zajištěna počtem 27,59 pracovních úvazků.

Věcné plnění regionálních funkcí

Pro zabezpečení rovnoměrného výkonu regionálních funkcí je stanoven standard jednotlivých druhů služeb, který upravuje kvalitativní a kvantitativní parametry. V Moravskoslezském kraji jsou stanoveny nároky na poskytování služeb zvláštním dokumentem, a to Zásadami. Výkony věcného plnění jsou pak sledovány v rámci celého kraje, následně také celorepublikově.

Poradenská a konzultační činnost

Dotazy, se kterými se obsluhované knihovny na své pověřené knihovny obracely, se týkaly např. statistického vykazování dat, zpracování nově přijatých knihovníků, cirkulace výměnných souborů, revize a aktualizace knihovního fondu, problematiky spojené s obsluhou automatizovaných knihovních systémů, nebo dotačních programů, které knihovny mohou využívat pro svou činnost. V rámci poradenské a konzultační činnosti bylo zodpovězeno 1 156 dotazů v přímém výkonu regionálních funkcí. Oblast poradenství je vykonávána prostřednictvím všech forem osobní i elektronické komunikace. Moravskoslezská vědecká knihovna v Ostravě a pověřené knihovny dále vykonaly 449 metodických návštěv.

Vzdělávání knihovníků, semináře, porady

Pracovníci obsluhovaných i pověřených knihoven měli možnost v loňském roce navštívit 35 vzdělávacích akcí, které byly přímo podpořeny z financí určených na regionální funkce. Účast na těchto akcích byla 724 osob. Celkově však knihovny pro své pracovníky uspořádaly 536 vzdělávacích akcí, kde účast dosáhla 3 677 osob.

²⁴ Dostupné z: <https://www.msvk.cz/service/export/stahnout-dokument?hash=85f6073f43d49b8.28669458>

²⁵ Dostupné z: <https://www.msvk.cz/service/export/stahnout-dokument?hash=35dfb06959be9c3.34010206>

²⁶ Dostupné z: <https://www.msvk.cz/service/export/stahnout-dokument?hash=15f60727943fb33.64290191>

Pro pověřené knihovny v kraji byly zorganizovány dvě porady. Jarní rada proběhla v Městské knihovně Havířov. Úvodní prezentace se proto zaměřila na představení této knihovny. Metodici se rovněž seznámili se statistickými výsledky za rok 2023 a informovali o novinkách a zajímavostech ve svých obsluhovaných regionech. Na podzim se rada uskutečnila v nových prostorách kylešovické pobočky Knihovny Petra Bezruče v Opavě. Pracovnice pobočky prezentovaly pozitiva, která nové prostory přinesly ve službách pro uživatele. Zajímavě program doplnil také příspěvek o možnostech dobrovolnictví v knihovnách ze zkušeností Knihovny Třinec. Dále organizují knihovny porady pro svůj obsluhovaný region.

Knihovní fondy

Knihovní fondy určené do výměnných souborů jsou nakupovány převážně z krajské dotace na výkon RF, bylo pořízeno 32 760 knihovních jednotek. Některé knihovny doplňují tento fond také ze sdružených příspěvků obcí. V roce 2024 takto přispělo 35 obcí na nákup 2 987 knihovních jednotek.

Na nákup knihovního fondu z prostředků RF bylo vynaloženo 8 200 703 Kč. Z prostředků vynaložených na výkon regionálních funkcí je tato částka druhou nejvyšší po mzdových nákladech.

Centrální nákup a zpracování stálých knihovních fondů provádějí pověřené knihovny v Bruntále, v Brušperku, ve Frýdlantu nad Ostravicí, v Hradci nad Moravicí, v Karviné, v Novém Jičíně a v Opavě. Díky tomu dochází k úspoře nákladů a je zajištěna odbornost zpracování fondu. V roce 2024 byla na tuto službu vynaložena částka 5 414 464 Kč.

Správa knihovního fondu

Výkon regionálních funkcí obnáší také aktualizaci a revizi knihovního fondu v obsluhovaných knihovnách. Dle plánu jednotlivých pověřených knihoven bylo v roce 2024 revidováno 61 knihoven o celkovém počtu 297 944 k. j. Aktualizováno pak bylo 139 730 k. j. Aktualizace knihovního fondu je prováděna dle schváleného metodického pokynu Ministerstva kultury²⁷.

Servis automatizovaného knihovního systému

V MSK je snahou využívat možností regionálních automatizovaných systémů – jsou používány systémy Clavius, Clavius REKS a Tritius, firmy KP-SYS (Verbis, eVerbis, KpWinSQL), systém Dawinci a systém KOHA. V roce 2024 byl poskytnut servis celkem 194 knihovnám.

Doprava

Doprava v rámci výkonu regionálních funkcí je využívána především pro rozvoz výměnných souborů, za účelem metodických návštěv či dalších aktivit, které vyžadují přítomnost metodika pověřené knihovny v obsluhovaných knihovnách. V roce 2024 bylo takto obslouženo 346 knihoven a najeto bylo 24 554 km.

²⁷ Dostupné z: https://ipk.nkp.cz/programy-podpory/docs/2017_Metodicky_pokyn_MK_akvizice.pdf

Výkony metodiků

Výkony metodiků lze propočítat na průměrné výkony, kde ale nejsou zahrnuty činnosti jako např. psaní výročních zpráv, příprava a kontrola podkladů ke grantovým programům, tvorba a aktualizace webových stránek, komunikace se zřizovateli a další činnosti.

	Průměrné výkony na metodika	
	2024	2023
počet obslužených knihoven	14	15
poskytnuté konzultace	42	46
realizované metodické návštěvy	16	15
zpracované statistické výkazy	11	11
organizace vzdělávacích akcí	1,3	1,7
pořádání a vedení porad	1	1
pomoc při revizi KF (počet revid. k.j.)	10 800	12 757
nákup knih z prostředků obcí (k. j.)	773	784
zpracování knih z prostředků obcí (k. j.)	1 077	1 075
roční přírůstek VF v k. j.	1 300	1 227
počet expedovaných souborů	91	103
počet k. j. ve výměnných souborech	3 732	3 853

Tabulka 9 – Průměrné výkony metodika

Ekonomické ukazatele

Financování výkonu regionálních funkcí zajišťuje Moravskoslezský kraj. „Podpora ze strany kraje je zaměřena především na naplnění základních cílů regionálních knihoven.“

„O celkovém objemu finančních prostředků na zajištění výkonu regionálních funkcí knihoven každoročně rozhoduje zastupitelstvo kraje na svém zasedání v rámci schvalování rozpočtu MSK na kalendářní rok. V rozpočtu kraje na tento účel je každoročně vyčleněna finanční částka formou účelového příspěvku na provoz Moravskoslezské vědecké knihovně v Ostravě a další částka na neinvestiční účelové dotace pro 15 pověřených knihoven²⁸.“

V roce 2024 byla pro krajskou knihovnu vyčleněna částka ve výši 1 295 tis. Kč, pro 15 pověřených knihoven v kraji pak byla schválena částka ve výši 23 600 tis. Kč. Oproti roku 2023 došlo k navýšení o 990 tis. Kč. Z vlastních zdrojů byl výkon RF dotován částkou ve výši 381 921 Kč.

²⁸ Koncepce rozvoje veřejných knihovnických a informačních služeb v Moravskoslezském kraji na léta 2021–2025 (Koncepce knihovnictví). Dostupné z: <https://www.svkos.cz/service/export/stahnout-dokument?hash=85f6073f43d49b8.28669458>

Rozpočet na výkon RF v roce 2024

KNIHOVNA	ČÁSTKA
Městská knihovna Bruntál	2 850 000
Město Brušperk	571 000
Místní knihovna Dobrá	272 000
Městská knihovna Frýdek-Místek	1 829 000
Městská knihovna Frýdlant nad Ostravicí	473 000
Městská knihovna Havířov	1 548 000
Obec Holasovice	864 000
Městská knihovna a informační centrum Hradec nad Moravicí, okres Opava	843 000
Regionální knihovna Karviná	2 117 000
Městské kulturní středisko Nový Jičín	4 743 000
Knihovna Petra Bezruče v Opavě	3 211 000
Knihovna města Ostravy	1 390 000
Knihovna Třinec	1 911 000
Město Vítkov	638 000
Městská knihovna Vratimov	340 000
Moravskoslezská vědecká knihovna v Ostravě	1 295 000
CELKEM	24 895 000

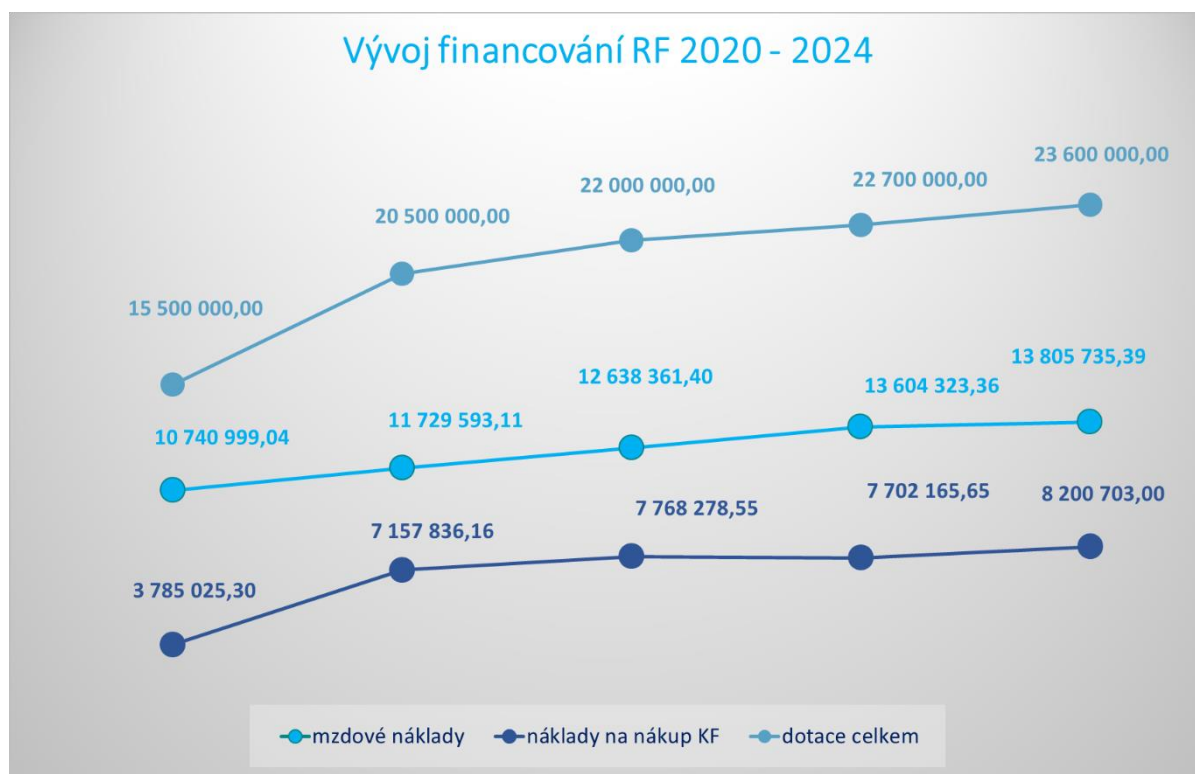
Tabulka 10 – Rozdělení dotace mezi krajskou a pověřené knihovny

Částky pro jednotlivé pověřené knihovny byly rozděleny dle metodiky obsažené v Zásadách (článek VII, odst. 4). Následující tabulka ukazuje rozložení dotace:

	Čerpání dotace v roce 2024	
	Kč	% z celku
spotřeba materiálu	8 505 630	34,17%
z toho: nákup KF	8 200 703	32,94%
spotřeba energie	359 044	1,44%
opravy a udržování	23 738	0,10%
cestovné	79 703	0,32%
ostatní služby	768 251	3,09%
mzdové náklady	11 077 939	44,50%
zákonné sociální pojištění	3 710 359	14,90%
zákonné sociální náklady	306 839	1,23%
jiné ostatní náklady	15 089	0,06%
ostatní provozní náklady	48 406	0,19%
MSK celkem (zaokrouhleno)	24 895 000	100,00%

Tabulka 11 – Čerpání dotace

Dle následujícího grafu²⁹ je zřejmé, že finanční podpora regionálních funkcí má každoročně vzestupnou tendenci.



Graf 7 – Vývoj financování RF v letech 2020-2024

Celkové hodnocení

Výkon regionálních funkcí si po letech své existence našel pevné místo u zřizovatelů/provozovatelů knihoven. Setkávání metodiků se zástupci obcí je pozitivním prvkem v rozvoji regionálních funkcí a navazování úzké součinnosti při modernizaci knihoven. Díky tomu došlo na mnoha místech ke zvýšení nejen kvality knihovnických služeb, ale i prostorového vybavení knihoven.

Personální zajištění výkonu RF je v MSK stabilní, na pozicích metodiků v pověřených knihovnách pracují kvalifikovaní lidé (celkem 27,59 přepočtených úvazků), na pozici krajských metodiků jde o 2 přepočtené úvazky. Výše úvazků podle množství obsluhovaných knihoven je stanovena v Zásadách (článek VIII, odst. 2).

Poděkování patří všem regionálním metodikům v kraji. Svou práci vykonávají erudovaně, přitom s osobním a lidským přístupem směrem k obsluhovaným knihovnám.

²⁹ Graf obsahuje finanční částky určené pro pověřené knihovny

Přílohy

Příloha č. 1 – Obyvatelé v sídlech pověřených knihoven

	Obyvatelé – pověřené knihovny					
	celkem			děti do 15 let		
	2024	2023	rozdíl	2024	2023	rozdíl
Bruntál	15 637	15 834	-197	2 036	2 115	-79
Brušperk	4 243	4 237	6	642	672	-30
Dobrá	3 334	3 338	-4	513	515	-2
Frýdek-Místek	55 267	55 629	-362	7 081	7 398	-317
Frýdlant n. Ostravicí	10 097	10 200	-103	1 450	1 526	-76
Havířov	71 618	72 640	-1 022	9 001	9 401	-400
Holasovice	1 391	1 386	5	219	217	2
Hradec n. Moravicí	5 542	5 562	-20	827	848	-21
Karviná	50 978	51 819	-841	6 264	6 590	-326
Nový Jičín	23 958	23 938	20	3 219	3 338	-119
Opava	57 011	57 523	-512	7 475	7 681	-206
Ostrava	295 079	297 032	-1 953	38 710	39 823	-1 113
Třinec	34 920	35 344	-424	4 580	4 758	-178
Vítkov	5 634	5 766	-132	734	790	-56
Vratimov	7 560	7 487	73	1 074	1 093	-19

Příloha č. 2 – Obyvatelé podle obsluhovaných oblastí

	Obyvatelé – oblasti					
	celkem			děti do 15 let		
	2024	2023	rozdíl	2024	2023	rozdíl
Bruntál	83 578	84 362	-784	11 417	11 875	-458
Brušperk	22 516	22 443	73	3526	3610	-84
Dobrá	8 051	7 874	177	1478	1474	4
Frýdek-Místek	93 834	94 144	-310	13 040	13 485	-445
Frýdlant n. Ostravicí	20 842	20 939	-97	3 109	3207	-98
Havířov	121 311	122 776	-1 465	15 400	15977	-577
Holasovice	11 468	11 495	-27	1829	1902	-73
Hradec n. Moravicí	16 113	16 092	21	2351	2389	-38
Karviná	123 443	124 426	-983	16 200	16 782	-582
Nový Jičín	162 758	163 250	-492	23 718	24 394	-676
Opava	142 128	142 687	-559	20 631	21 021	-390
Ostrava	295 079	297 032	-1 953	38 710	39 823	-1 113
Třinec	78 998	79 321	-323	11 569	11 900	-331
Vítkov	10 376	10 459	-83	1491	1541	-50
Vratimov	14 511	14 428	83	2 055	2 093	-38

Příloha č. 3 – Knihovní fond – pověřené knihovny, oblasti

	Knihovní fond – pověřené knihovny							
	celkem		periodika		k. j. na obyvatele		náklady na 1 ob.	
	2024	2023	2024	2023	2024	2023	2024	2023
Bruntál	132 089	135 420	67	55	8,45	8,55	29,76	37,65
Brušperk	23 475	23 777	57	58	5,53	5,61	47,88	44,27
Dobrá	17 186	15 939	42	50	5,15	4,78	57,30	33,15
Frýdek-Místek	172 595	171 990	341	379	3,12	3,09	20,89	17,99
Frýdlant n. Ostravicí	39 858	37 831	66	75	3,95	3,71	39,64	21,99
Havířov	179 026	186 246	150	155	2,50	2,56	29,63	31,25
Holasovice	29 263	33 576	8	12	21,04	24,23	85,21	94,49
Hradec n. Moravicí	43 004	41 965	49	52	7,76	7,54	67,02	58,40
Karviná	126 614	131 589	160	213	2,48	2,54	32,68	27,89
Nový Jičín	99 487	99 302	70	96	4,15	4,15	34,22	33,49
Opava	264 770	281 234	275	266	4,64	4,89	44,90	42,58
Ostrava	606 126	627 594	451	516	2,05	2,11	27,01	25,16
Třinec	81 367	89 247	128	160	2,33	2,53	21,88	28,11
Vítkov	30 929	30 614	37	56	5,49	5,31	35,42	44,99
Vratimov	35 098	33 190	50	56	4,64	4,43	29,17	29,35

	Knihovní fond – oblasti							
	celkem		periodika		k. j. na obyvatele		náklady na 1 ob.	
	2024	2023	2024	2023	2024	2023	2024	2023
Bruntál	403 868	436 963	285	270	4,83	5,18	30,85	31,26
Brušperk	102 260	100 709	179	209	4,54	4,49	33,86	32,85
Dobrá	31 034	29 533	134	141	3,85	3,75	39,13	26,96
Frýdek-Místek	267 498	267 387	398	430	2,85	2,84	18,27	17,43
Frýdlant n. Ostravicí	77 947	75 302	88	97	3,74	3,60	33,87	25,38
Havířov	306 467	318 882	340	334	2,53	2,60	25,50	31,64
Holasovice	51 197	55 494	16	21	4,46	4,83	39,26	40,60
Hradec n. Moravicí	62 410	61 534	58	61	3,87	3,82	31,65	28,83
Karviná	366 163	372 382	389	486	2,97	2,99	34,25	29,37
Nový Jičín	556 544	553 673	554	536	3,42	3,39	29,23	28,55
Opava	474 279	491 088	557	619	3,34	3,44	34,27	30,04
Ostrava	606 126	627 594	451	516	2,05	2,11	27,01	25,16
Třinec	232 015	240 699	395	433	2,94	3,03	24,20	25,04
Vítkov	43 712	43 804	47	69	4,21	4,19	26,36	32,09
Vratimov	68 655	67 011	103	109	4,73	4,64	32,88	32,60

Příloha č. 4 – Náklady na knihovní fond – pověřené knihovny, oblasti

	Náklady na KF (bez RF) – pověřené knihovny		
	2024	2023	rozdíl
Bruntál	465 402	596 167	-130 765
Brušperk	203 167	187 589	15 578
Dobrá	191 044	110 653	80 391
Frýdek-Místek	1 154 742	1 000 927	153 815
Frýdlant n. Ostravicí	400 206	224 315	175 891
Havířov	2 121 755	2 269 703	-147 948
Holasovice	118 525	130 963	-12 438
Hradec n. Moravicí	371 420	324 818	46 602
Karviná	1 666 067	1 445 386	220 681
Nový Jičín	819 916	801 647	18 269
Opava	2 559 867	2 449 364	110 503
Ostrava	7 968 885	7 472 063	496 822
Třinec	763 887	993 403	-229 516
Vítkov	199 529	259 393	-59 864
Vratimov	220 546	219 779	767

	Náklady na KF (bez RF) – oblasti		
	2024	2023	rozdíl
Bruntál	2 578 552	2 636 991	-58 439
Brušperk	762 415	737 167	25 248
Dobrá	315 039	212 298	102 741
Frýdek-Místek	1 714 471	1 640 756	73 715
Frýdlant n. Ostravicí	705 817	531 423	174 394
Havířov	3 093 522	3 884 777	-791 255
Holasovice	450 243	466 744	-16 501
Hradec n. Moravicí	510 005	463 959	46 046
Karviná	4 227 686	3 654 511	573 175
Nový Jičín	4 757 353	4 660 707	96 646
Opava	4 870 224	4 286 004	584 220
Ostrava	7 968 885	7 472 063	496 822
Třinec	1 911 562	1 985 802	-74 239
Vítkov	273 531	335 654	-62 123
Vratimov	477 179	470 361	6 818

Příloha č. 5 – Uživatelé a návštěvníci knihoven – pověřené knihovny, oblasti

	Registrovaní uživatelé, návštěvníci – pověřené knihovny									
	počet registrovaných uživatelů		% registrovaných uživatelů z počtu obyvatel		počet registrovaných uživatelů do 15 let		% uživatelů do 15 let z celkového počtu uživatelů		počet návštěvníků (fyzické i virtuální)	
	2024	2023	2024	2023	2024	2023	2024	2023	2024	2023
Bruntál	1 867	1 911	11,9	12,1	459	522	24,6	27,3	69 025	72 035
Brušperk	709	778	16,7	18,4	323	379	45,6	48,7	17 626	18 953
Dobrá	702	700	21,1	21,0	259	242	36,9	34,6	17 008	17 701
Frýdek-Místek	5 823	5 694	10,5	10,2	1782	1728	30,6	30,3	226 318	195 945
Frýdlant n. Ostravicí	1 393	1 325	13,8	13,0	423	397	30,4	30,0	36 231	37 035
Havířov	6 282	6 301	8,8	8,7	1916	1964	30,5	31,2	262 907	235 115
Holasovice	541	511	38,9	36,9	162	155	29,9	30,3	9 934	9 673
Hradec n. Moravicí	768	741	13,9	13,3	284	264	37,0	35,6	13 877	12 829
Karviná	4 562	4 896	8,9	9,4	1056	1197	23,1	24,4	143 086	126 680
Nový Jičín	3 155	3 060	13,2	12,8	984	967	31,2	31,6	76 650	69 689
Opava	6 796	6 691	11,9	11,6	1827	1749	26,9	26,1	313 423	292 405
Ostrava	28 316	28 356	9,6	9,5	9360	9264	33,1	32,7	1 019 262	1 008 012
Třinec	5 064	5 017	14,5	14,2	1522	1501	30,1	29,9	225 634	209 090
Vítkov	914	973	16,2	16,9	394	428	43,1	44,0	40 096	38 223
Vratimov	687	626	9,1	8,4	206	177	30,0	28,3	21 220	16 861

Registrovaní uživatelé, návštěvníci – oblasti										
	počet registrovaných uživatelů		% registrovaných uživatelů z počtu obyvatel		počet registrovaných uživatelů do 15 let		% uživatelů do 15 let z celkového počtu uživatelů		počet návštěvníků (fyzické i virtuální)	
	2024	2023	2024	2023	2024	2023	2024	2023	2024	2023
Bruntál	8 266	8 481	9,9	10,1	2487	2662	30,1	31,4	203 870	225 646
Brušperk	2 533	2 377	11,2	10,6	797	773	31,5	32,5	53 953	49 893
Dobrá	966	975	12,0	12,4	308	289	31,9	29,6	21 466	21 991
Frýdek-Místek	7 741	7 559	8,2	8,0	2408	2326	31,1	30,8	258 615	226 974
Frýdlant n. Ostravicí	2 296	2 234	11,0	10,7	687	650	29,9	29,1	53 204	52 610
Havířov	12 374	12 979	10,2	10,6	3463	3522	28,0	27,1	530 735	457 759
Holasovice	1 279	1 219	11,2	10,6	393	404	30,7	33,1	23 751	21 445
Hradec n. Moravicí	1 237	1 186	7,7	7,4	405	375	32,7	31,6	19 408	17 520
Karviná	11 008	13 904	8,9	11,2	3712	4637	33,7	33,4	345 112	299 673
Nový Jičín	15 733	15 425	9,7	9,4	4810	4749	30,6	30,8	496 979	427 617
Opava	14 733	14 678	10,4	10,3	4584	4674	31,1	31,8	455 833	435 150
Ostrava	28 316	28 356	9,6	9,5	9360	9264	33,1	32,7	1 019 262	1 008 012
Třinec	8 795	8 856	11,1	11,2	2873	2901	32,7	32,8	305 971	291 757
Vítkov	1 277	1 391	12,3	13,3	506	535	39,6	38,5	43 445	40 969
Vratimov	1 313	1 252	9,0	8,7	387	346	29,5	27,6	34 266	32 663

Příloha č. 6 – Výpůjčky – pověřené knihovny, oblasti

	Výpůjčky – pověřené knihovny							
	celkem		z toho dětem do 15 let		počet výpůjček na 1 obyvatele		počet výpůjček na 1 uživatele	
	2024	2023	2024	2023	2024	2023	2024	2023
Bruntál	87 188	91 726	9 260	10 931	5,58	5,79	46,70	48,00
Brušperk	22 535	24 049	4 544	4 046	5,31	5,68	31,78	30,91
Dobrá	19 102	18 888	2 701	2 636	5,73	5,66	27,21	26,98
Frýdek-Místek	236 349	232 246	39 067	37 279	4,28	4,17	40,59	40,79
Frýdlant n. Ostravicí	47 624	44 312	6 800	6 530	4,72	4,34	34,19	33,44
Haviřov	268 335	267 743	39 406	40 102	3,75	3,69	42,71	42,49
Holasovice	13 457	12 296	2 163	1 779	9,67	8,87	24,87	24,06
Hradec n. Moravicí	29 449	30 393	6 840	6 741	5,31	5,46	38,35	41,02
Karviná	155 122	183 329	19 187	24 002	3,04	3,54	34,00	37,44
Nový Jičín	111 989	113 540	20 316	20 312	4,67	4,74	35,50	37,10
Opava	386 945	393 934	93 807	91 182	6,79	6,85	56,94	58,88
Ostrava	1 262 708	1 261 203	244 319	232 508	4,28	4,25	44,59	44,48
Třinec	158 854	158 390	27 241	26 434	4,55	4,48	31,37	31,57
Vítkov	29 871	30 050	7 990	8 263	5,30	5,21	32,68	30,88
Vratimov	25 051	24 378	3 963	3 452	3,31	3,26	36,46	38,94

	Výpůjčky – oblasti							
	celkem		z toho dětem do 15 let		počet výpůjček na 1 obyvatele		počet výpůjček na 1 uživatele	
	2024	2023	2024	2023	2024	2023	2024	2023
Bruntál	344 283	373 734	43 978	49 107	4,12	4,43	41,65	44,07
Brušperk	82 377	78 998	11 458	9 596	3,66	3,52	32,52	33,23
Dobrá	26 572	26 403	3 261	3 280	3,30	3,35	27,51	27,08
Frýdek-Místek	285 836	280 973	44 831	43 228	3,05	2,98	36,92	37,17
Frýdlant n. Ostravicí	71 557	68 559	10 342	9 794	3,43	3,27	31,17	30,69
Haviřov	414 060	426 934	55 863	57 789	3,41	3,48	33,46	32,89
Holasovice	33 810	34 001	6 057	6 669	2,95	2,96	26,43	27,89
Hradec n. Moravicí	42 681	42 496	9 179	8 331	2,65	2,64	34,50	35,83
Karviná	386 610	434 648	63 827	76 013	3,13	3,49	35,12	31,26
Nový Jičín	512 247	512 420	79 442	74 757	3,15	3,14	32,56	33,22
Opava	624 681	632 849	142 330	138 604	4,40	4,44	42,40	43,12
Ostrava	1 262 708	1 261 203	244 319	232 508	4,28	4,25	44,59	44,48
Třinec	273 875	269 980	45 269	43 399	3,47	3,40	31,14	30,49
Vítkov	37 701	37 412	9 239	10 014	3,63	3,58	29,52	26,90
Vratimov	55 130	55 752	7 775	7 121	3,80	3,86	41,99	44,53

Pořadí podle stavu knihovního fondu na obyvatele v roce 2024

1. Holasovice	21,0	46. Kunín	3,6
2. Smilovice	8,5	47. Horní Suchá	3,5
3. Stonava	8,5	48. Hladké Životice	3,5
4. Bruntál	8,4	49. Bolatice	3,5
5. Hradec nad Moravicí	7,8	50. Morávka	3,4
6. Horní Benešov	7,4	51. Břidličná	3,3
7. Kobeřice	5,8	52. Krnov	3,3
8. Hukvaldy	5,8	53. Kravaře	3,3
9. Krmelín	5,8	54. Střítež	3,2
10. Bystřice	5,6	55. Dolní Benešov	3,2
11. Brušperk	5,5	56. Frýdek-Místek	3,1
12. Vítkov	5,5	57. Šenov	3,1
13. Město Albrechtice	5,4	58. Odry	2,9
14. Vrbno pod Pradědem	5,3	59. Petřvald	2,9
15. Frenštát pod Radhoštěm	5,2	60. Pustějov	2,9
16. Dobrá	5,2	61. Trojanovice	2,9
17. Třanovice	5,1	62. Studénka	2,9
18. Klimkovice	5,0	63. Bohumín	2,8
19. Žabeň	5,0	64. Budišov nad Budišovkou	2,8
20. Paskov	4,9	65. Dolní Lutyně	2,8
21. Hnojník	4,9	66. Kozlovice	2,7
22. Staříč	4,8	67. Komorní Lhotka	2,7
23. Bílovec	4,6	68. Kopřivnice	2,7
24. Opava	4,6	69. Štěpánkovice	2,6
25. Vratimov	4,6	70. Petrovice u Karviné	2,6
26. Řepiště	4,6	71. Havířov	2,5
27. Fulnek	4,6	72. Karviná	2,5
28. Velká Polom	4,6	73. Dětmárovice	2,5
29. Albrechtice	4,5	74. Sviadnov	2,4
30. Čeladná	4,3	75. Orlová	2,4
31. Mosty u Jablunkova	4,3	76. Těrlicko	2,3
32. Raškovice	4,2	77. Třinec	2,3
33. Petřvald	4,2	78. Mošnov	2,3
34. Nový Jičín	4,2	79. Vřesina	2,2
35. Stará Ves nad Ondřejnicí	4,1	80. Hlučín	2,2
36. Fryčovice	4,1	81. Vendryně	2,1
37. Jablunkov	4,0	82. Ostrava	2,1
38. Frýdlant nad Ostravicí	3,9	83. Návsí	2,0
39. Český Těšín	3,9	84. Sedliště	1,9
40. Příbor	3,9	85. Ludgeřovice	1,9
41. Háj ve Slezsku	3,7	86. Sedlnice	1,6
42. Štramberk	3,7	87. Rychvald	1,5
43. Palkovice	3,6	88. Bruzovice	1,5
44. Ostravice	3,6	89. Baška	1,3
45. Rýmařov	3,6		

průměrná hodnota

4,02

medián

3,59

Pořadí podle % obnovy vlastního knihovního fondu v roce 2024 (bez RF)

1. Nový Jičín	10,0	46. Štramberk	3,5
2. Vřesina	9,1	47. Klimkovice	3,5
3. Těrlicko	7,8	48. Kravaře	3,5
4. Návsí	7,1	49. Hlučín	3,5
5. Bolatice	6,9	50. Třinec	3,4
6. Dobrá	6,9	51. Trojanovice	3,4
7. Staříč	6,9	52. Velká Polom	3,3
8. Vendryně	6,8	53. Ostravice	3,3
9. Morávka	6,7	54. Krmelín	3,3
10. Rychvald	6,5	55. Petrovice u Karviné	3,3
11. Vítkov	5,9	56. Stonava	3,3
12. Brušperk	5,7	57. Příbor	3,2
13. Frýdlant nad Ostravicí	5,7	58. Bystřice	3,2
14. Havířov	5,7	59. Řepiště	3,1
15. Dětmarovice	5,6	60. Vratimov	3,1
16. Bohumín	5,5	61. Hnojník	3,0
17. Holasovice	5,4	62. Palkovice	3,0
18. Pustějov	5,3	63. Střítež	3,0
19. Sedliště	5,2	64. Český Těšín	3,0
20. Hradec nad Moravicí	5,2	65. Budišov nad Budišovkou	2,9
21. Petřvald	5,2	66. Albrechtice	2,9
22. Kobeřice	5,1	67. Vrbno pod Pradědem	2,8
23. Karviná	5,1	68. Mošnov	2,8
24. Bílovec	5,0	69. Frýdek-Místek	2,8
25. Opava	4,9	70. Jablunkov	2,8
26. Dolní Benešov	4,8	71. Čeladná	2,8
27. Štěpánkovice	4,8	72. Fulnek	2,7
28. Krnov	4,6	73. Baška	2,7
29. Kopřivnice	4,5	74. Mosty u Jablunkova	2,7
30. Paskov	4,5	75. Raškovice	2,4
31. Ostrava	4,4	76. Fryčovice	2,3
32. Kozlovice	4,4	77. Kunín	2,2
33. Sviadnov	4,3	78. Odry	2,2
34. Stará Ves nad Ondřejnicí	4,2	79. Háj ve Slezsku	2,1
35. Horní Suchá	4,2	80. Město Albrechtice	2,1
36. Studénka	4,1	81. Horní Benešov	2,1
37. Petřvald	4,0	82. Ludgeřovice	2,0
38. Břidličná	4,0	83. Dolní Lutyně	2,0
39. Hladké Životice	3,9	84. Komorní Lhotka	1,9
40. Žabeň	3,9	85. Bruzovice	1,8
41. Třanovice	3,9	86. Bruntál	1,8
42. Orlová	3,9	87. Sedlnice	1,8
43. Rýmařov	3,9	88. Šenov	1,2
44. Hukvaldy	3,9	89. Smilovice	1,1
45. Frenštát pod Radhoštěm	3,6		

průměrná hodnota

4,02

medián

3,95

Pořadí podle obrátu knihovního fondu v roce 2024 (bez VF)

1. Nový Jičín	4,1	46. Paskov	0,9
2. Třinec	2,5	47. Baška	0,9
3. Ostrava	2,3	48. Bruntál	0,9
4. Opava	2,1	49. Bystřice	0,8
5. Vítkov	2,0	50. Vratimov	0,8
6. Hlučín	1,9	51. Město Albrechtice	0,8
7. Krnov	1,8	52. Řepiště	0,8
8. Havířov	1,8	53. Čeladná	0,8
9. Bolatice	1,7	54. Klimkovice	0,7
10. Frýdek-Místek	1,7	55. Petřvald	0,7
11. Brušperk	1,5	56. Břidličná	0,7
12. Petřvald	1,5	57. Návsí	0,7
13. Frýdlant nad Ostravicí	1,5	58. Žabeň	0,7
14. Dobrá	1,5	59. Ostravice	0,7
15. Karviná	1,5	60. Fulnek	0,7
16. Rychvald	1,4	61. Krmelín	0,7
17. Jablunkov	1,4	62. Morávka	0,6
18. Holasovice	1,4	63. Hukvaldy	0,6
19. Frenštát pod Radhoštěm	1,4	64. Mosty u Jablunkova	0,6
20. Kopřivnice	1,3	65. Odry	0,6
21. Vřesina	1,3	66. Ludgeřovice	0,6
22. Staříč	1,3	67. Štramberk	0,6
23. Vrbno pod Pradědem	1,3	68. Vendryně	0,6
24. Bílovec	1,2	69. Pustějov	0,6
25. Studénka	1,2	70. Petrovice u Karviné	0,5
26. Velká Polom	1,2	71. Palkovice	0,5
27. Hnojník	1,2	72. Střítež	0,5
28. Štěpánkovice	1,2	73. Sviadnov	0,5
29. Rýmařov	1,2	74. Stonava	0,5
30. Dolní Lutyně	1,2	75. Raškovice	0,4
31. Kravaře	1,2	76. Albrechtice	0,4
32. Orlová	1,1	77. Fryčovice	0,4
33. Bohumín	1,1	78. Komorní Lhotka	0,4
34. Stará Ves nad Ondřejnicí	1,1	79. Horní Benešov	0,4
35. Háj ve Slezsku	1,1	80. Šenov	0,4
36. Kobeřice	1,1	81. Kunín	0,4
37. Příbor	1,1	82. Třanovice	0,3
38. Dětmárovice	1,0	83. Sedlnice	0,3
39. Těrlicko	1,0	84. Trojanovice	0,3
40. Hradec nad Moravicí	1,0	85. Mošnov	0,3
41. Dolní Benešov	1,0	86. Bruzovice	0,3
42. Český Těšín	1,0	87. Smilovice	0,3
43. Horní Suchá	0,9	88. Sedliště	0,3
44. Budišov nad Budišovkou	0,9	89. Hladké Životice	0,2
45. Kozlovice	0,9		

průměrná hodnota

1,00

medián

0,9

Pořadí podle nákladů na knihovní fond (bez RF) na 1 obyvatele v roce 2024

1. Stonava	95,12	46. Hnojník	30,54
2. Holasovice	85,21	47. Řepiště	29,96
3. Hradec nad Moravicí	67,02	48. Břidličná	29,95
4. Kobeřice	65,57	49. Fulnek	29,87
5. Bílovec	64,28	50. Město Albrechtice	29,85
6. Dobrá	57,30	51. Bruntál	29,76
7. Klimkovice	55,07	52. Stará Ves nad Ondřejnicí	29,69
8. Staříč	51,42	53. Havířov	29,63
9. Rýmařov	48,21	54. Pustějov	29,61
10. Brušperk	47,88	55. Vratimov	29,17
11. Hladké Žitovice	47,53	56. Štamberk	28,52
12. Morávka	47,43	57. Kozlovice	27,63
13. Příbor	46,30	58. Kravaře	27,39
14. Petřvald	46,19	59. Hukvaldy	27,13
15. Bohumín	46,01	60. Ostrava	27,01
16. Žabeň	45,24	61. Sviadnov	26,85
17. Opava	44,90	62. Raškovice	26,82
18. Vrbno pod Pradědem	44,00	63. Kopřivnice	26,29
19. Velká Polom	42,95	64. Těrlicko	26,28
20. Krmelín	42,24	65. Háj ve Slezsku	24,69
21. Frenštát pod Radhoštěm	42,09	66. Orlová	24,57
22. Horní Benešov	42,03	67. Palkovice	23,97
23. Krnov	41,73	68. Budišov nad Budišovkou	23,29
24. Bystřice	40,62	69. Střítež	22,53
25. Dolní Benešov	40,34	70. Třinec	21,88
26. Frýdlant nad Ostravicí	39,64	71. Jablunkov	21,41
27. Horní Suchá	39,39	72. Čeladná	21,02
28. Paskov	38,23	73. Frýdek-Místek	20,89
29. Dětmárovice	37,86	74. Ostravice	20,77
30. Návsí	37,44	75. Komorní Lhotka	20,04
31. Petřvald	36,69	76. Smilovice	19,93
32. Štěpánkovice	35,49	77. Odry	19,07
33. Vítkov	35,42	78. Fryčovice	17,58
34. Třanovice	35,20	79. Hlučín	17,56
35. Bolatice	34,68	80. Mošnov	16,61
36. Český Těšín	34,44	81. Dolní Lutyně	15,33
37. Vřesina	34,41	82. Kunín	14,78
38. Nový Jičín	34,22	83. Ludgeřovice	13,83
39. Petrovice u Karviné	33,17	84. Baška	10,50
40. Rychvald	32,68	85. Šenov	9,42
41. Karviná	32,68	86. Bruzovice	8,08
42. Albrechtice	32,46	87. Sedliště	8,03
43. Vendryně	32,00	88. Trojanovice	6,23
44. Mosty u Jablunkova	30,79	89. Sedlnice	2,36
45. Studénka	30,77		
		průměrná hodnota	33,27
		medián	32,59

Pořadí podle % registrovaných uživatelů z počtu obyvatel v roce 2024

1. Holasovice	38,9	46. Pustějov	9,7
2. Dobrá	21,1	47. Žabeň	9,6
3. Bolatice	20,4	48. Bohumín	9,6
4. Frenštát pod Radhoštěm	19,5	49. Ostrava	9,6
5. Bílovec	17,6	50. Ostravice	9,5
6. Brušperk	16,7	51. Fulnek	9,4
7. Velká Polom	16,4	52. Řepiště	9,3
8. Vítkov	16,2	53. Krmelín	9,2
9. Kobeřice	15,8	54. Studénka	9,1
10. Hukvaldy	15,7	55. Vratimov	9,1
11. Čeladná	15,4	56. Kopřivnice	9,0
12. Klimkovice	15,2	57. Karviná	8,9
13. Stará Ves nad Ondřejnicí	14,9	58. Havířov	8,8
14. Třinec	14,5	59. Paskov	8,7
15. Orlová	14,2	60. Albrechtice	8,7
16. Stonava	13,9	61. Vrbno pod Pradědem	8,6
17. Hradec nad Moravicí	13,9	62. Těrlicko	8,6
18. Frýdlant nad Ostravicí	13,8	63. Petřvald	8,4
19. Krnov	13,4	64. Město Albrechtice	7,9
20. Nový Jičín	13,2	65. Fryčovice	7,8
21. Bystřice	13,0	66. Návsí	7,6
22. Rýmařov	12,6	67. Střítež	7,5
23. Příbor	12,3	68. Dětmarovice	7,3
24. Kozlovice	12,3	69. Odry	7,2
25. Petřvald	12,2	70. Trojanovice	6,8
26. Bruntál	11,9	71. Komorní Lhotka	6,7
27. Opava	11,9	72. Rychvald	6,1
28. Český Těšín	11,8	73. Štramberk	6,0
29. Staříč	11,6	74. Raškovice	6,0
30. Vřesina	11,5	75. Palkovice	5,8
31. Horní Benešov	11,2	76. Budišov nad Budišovkou	5,8
32. Mosty u Jablunkova	11,1	77. Sviadnov	5,7
33. Horní Suchá	10,9	78. Ludgeřovice	5,3
34. Kravaře	10,8	79. Kunín	5,1
35. Jablunkov	10,7	80. Vendryně	4,9
36. Frýdek-Místek	10,5	81. Petrovice u Karviné	4,9
37. Hlučín	10,4	82. Baška	4,5
38. Morávka	10,2	83. Sedlnice	4,3
39. Břidličná	10,0	84. Dolní Lutyně	4,1
40. Dolní Benešov	10,0	85. Sedliště	3,8
41. Háj ve Slezsku	9,9	86. Šenov	3,3
42. Hnojník	9,9	87. Bruzovice	2,9
43. Štěpánkovice	9,7	88. Hladké Žitovice	2,2
44. Třanovice	9,7	89. Mošnov	1,2
45. Smilovice	9,7		

průměrná hodnota

10,4

medián

9,7

Pořadí podle počtu výpůjček na 1 registrovaného uživatele v roce 2024

1. Dolní Lutyně	81,0	46. Štěpánkovice	31,8
2. Vrbno pod Pradědem	78,5	47. Brušperk	31,8
3. Mošnov	67,3	48. Stará Ves nad Ondřejnicí	31,5
4. Hnojník	62,3	49. Raškovice	31,5
5. Opava	56,9	50. Třinec	31,4
6. Jablunkov	54,6	51. Horní Suchá	31,2
7. Město Albrechtice	54,6	52. Dolní Benešov	31,1
8. Paskov	53,5	53. Stonava	29,9
9. Staříč	52,9	54. Petrovice u Karviné	29,2
10. Petřvald	52,9	55. Bolatice	29,1
11. Bruntál	46,7	56. Těrlicko	28,7
12. Krnov	45,1	57. Horní Benešov	27,6
13. Ostrava	44,6	58. Hladké Životice	27,5
14. Budišov nad Budišovkou	44,2	59. Dobrá	27,2
15. Havířov	42,7	60. Ostravice	26,9
16. Háj ve Slezsku	42,0	61. Petřvald	26,7
17. Krmelín	41,9	62. Smilovice	26,6
18. Řepiště	41,5	63. Odry	25,9
19. Frýdek-Místek	40,6	64. Vendryně	25,3
20. Žabeň	40,6	65. Mosty u Jablunkova	25,1
21. Hlučín	40,4	66. Břidličná	25,1
22. Kobeřice	40,0	67. Kunín	25,1
23. Kopřivnice	39,2	68. Baška	24,9
24. Hradec nad Moravicí	38,3	69. Holasovice	24,9
25. Studénka	38,3	70. Klimkovice	24,4
26. Frenštát pod Radhoštěm	36,9	71. Střítež	23,9
27. Rychvald	36,8	72. Vřesina	23,9
28. Štramberk	36,7	73. Hukvaldy	23,4
29. Vratimov	36,5	74. Albrechtice	23,1
30. Šenov	36,2	75. Ludgeřovice	23,0
31. Bystřice	36,1	76. Fryčovice	22,6
32. Dětmarovice	35,6	77. Morávka	22,3
33. Nový Jičín	35,5	78. Čeladná	22,1
34. Kravaře	34,9	79. Sviadnov	21,2
35. Velká Polom	34,3	80. Kozlovice	20,1
36. Frýdlant nad Ostravicí	34,2	81. Návsí	19,0
37. Karviná	34,0	82. Orlová	19,0
38. Bohumín	33,8	83. Komorní Lhotka	18,6
39. Rýmařov	33,5	84. Třanovice	18,5
40. Příbor	33,4	85. Pustějov	17,6
41. Fulnek	33,2	86. Bruzovice	16,0
42. Palkovice	33,2	87. Sedliště	13,7
43. Český Těšín	33,1	88. Trojanovice	12,6
44. Bílovec	32,9	89. Sedlnice	12,5
45. Vítkov	32,7		

průměrná hodnota 33,8

medián 32,7

Pořadí podle počtu návštěv na 1 registrovaného uživatele v roce 2024

1. Příbor	70,29	46. Ostravice	20,87
2. Bohumín	65,76	47. Rychvald	20,58
3. Kopřivnice	61,15	48. Střítež	20,50
4. Český Těšín	48,00	49. Dolní Lutyně	20,17
5. Opava	46,12	50. Petřvald	20,14
6. Třinec	44,56	51. Raškovice	20,12
7. Vítkov	43,87	52. Palkovice	19,36
8. Šenov	43,26	53. Klimkovice	18,55
9. Havířov	41,85	54. Holasovice	18,36
10. Bílovec	40,67	55. Háj ve Slezsku	18,16
11. Frýdek-Místek	38,87	56. Hradec nad Moravicí	18,07
12. Bruntál	36,97	57. Morávka	18,03
13. Ostrava	36,00	58. Dětmárovice	17,97
14. Hnojník	35,27	59. Štěpánkovice	17,97
15. Horní Benešov	34,82	60. Horní Suchá	17,94
16. Orlová	33,10	61. Rýmařov	17,79
17. Frenštát pod Radhoštěm	32,86	62. Čeladná	17,70
18. Bystřice	32,19	63. Řepiště	17,06
19. Karviná	31,36	64. Fryčovice	17,05
20. Vratimov	30,89	65. Fulnek	16,67
21. Třanovice	30,13	66. Mosty u Jablunkova	16,20
22. Návsí	29,91	67. Baška	16,02
23. Studénka	29,46	68. Stará Ves nad Ondřejnicí	15,34
24. Vřesina	29,08	69. Odry	15,17
25. Krmelín	28,66	70. Velká Polom	15,03
26. Petřvald	27,57	71. Stonava	14,90
27. Vrbno pod Pradědem	27,39	72. Mošnov	14,89
28. Staříč	27,02	73. Vendryně	14,39
29. Kravaře	26,91	74. Hukvaldy	14,38
30. Sviadnov	26,79	75. Pustějov	13,94
31. Hlučín	26,62	76. Trojanovice	13,67
32. Město Albrechtice	26,54	77. Těrlicko	13,21
33. Frýdlant nad Ostravicí	26,01	78. Budišov nad Budišovkou	12,87
34. Smilovice	25,35	79. Petrovice u Karviné	12,49
35. Brušperk	24,86	80. Kozlovice	12,36
36. Kobeřice	24,79	81. Ludgeřovice	12,10
37. Nový Jičín	24,29	82. Komorní Lhotka	10,89
38. Dobrá	24,23	83. Dolní Benešov	10,78
39. Krnov	24,19	84. Břidličná	10,67
40. Žabeň	24,13	85. Albrechtice	10,40
41. Jablunkov	23,55	86. Bruzovice	7,27
42. Štramberk	22,21	87. Sedlnice	7,12
43. Bolatice	21,97	88. Kunín	7,11
44. Paskov	21,90	89. Sedliště	6,29
45. Hladké Životice	21,09		

průměrná hodnota

24,34

medián

21,09

Pořadí podle plochy knihovny na 1000 obyvatel v roce 2024 (v m²)*

1. Holasovice	188,35	44. Štěpánkovice	36,81
2. Bílovec	124,22	45. Palkovice	36,27
3. Horní Benešov	112,48	46. Hukvaldy	35,57
4. Třanovice	112,40	47. Frenštát pod Radhoštěm	35,57
5. Kunín	81,86	48. Sviadnov	35,35
6. Fulnek	70,69	49. Karviná	35,27
7. Sedlnice	70,24	50. Sedliště	34,23
8. Řepiště	69,99	51. Bohumín	33,71
9. Krmelín	68,36	52. Vrbno pod Pradědem	33,53
10. Fryčovice	67,12	53. Návsí	32,80
11. Mosty u Jablunkova	65,16	54. Ludgeřovice	31,51
12. Hnojník	64,11	55. Staříč	31,32
13. Stará Ves nad Ondřejnicí	63,20	56. Petřvald	31,29
14. Stonava	60,71	57. Jablunkov	31,01
15. Břidličná	59,23	58. Frýdek-Místek	30,67
16. Rýmařov	58,99	59. Město Albrechtice	30,56
17. Brušperk	56,09	60. Studénka	29,63
18. Příbor	53,68	61. Nový Jičín	29,59
19. Bolatice	51,69	62. Trojanovice	28,72
20. Hladké Životice	50,99	63. Odry	28,21
21. Hradec nad Moravicí	49,62	64. Havířov	27,79
22. Český Těšín	49,58	65. Dolní Benešov	27,66
23. Velká Polom	49,57	66. Bystřice	27,14
24. Kobeřice	48,51	67. Baška	26,57
25. Petřvald	48,23	68. Ostrava	26,41
26. Albrechtice	46,86	69. Kravaře	26,28
27. Vratimov	46,16	70. Vendryně	26,05
28. Vítkov	45,26	71. Dětmárovice	25,96
29. Morávka	44,58	72. Kopřivnice	25,62
30. Klimkovice	44,49	73. Orlová	25,55
31. Paskov	44,12	74. Opava	24,91
32. Pustějov	43,48	75. Dolní Lutyně	24,68
33. Čeladná	43,18	76. Dobrá	24,00
34. Komorní Lhotka	42,02	77. Šenov	23,23
35. Háj ve Slezsku	41,43	78. Těrlicko	23,11
36. Ostravice	41,43	79. Frýdlant nad Ostravicí	22,58
37. Bruzovice	41,30	80. Horní Suchá	22,44
38. Střítež	40,26	81. Vřesina	22,05
39. Bruntál	38,82	82. Hlučín	21,86
40. Třinec	38,60	83. Budišov nad Budišovkou	21,36
41. Kozlovice	38,01	84. Petrovice u Karviné	20,11
42. Štramberk	37,82	85. Rychvald	18,34
43. Raškovice	37,25	86. Krnov	14,71

* sledují se obce nad 1000 obyvatel

průměrná hodnota
medián43,61
37,03

Příloha č. 15 – Tabulka věcného plnění (Bruntál, Brušperk, Dobrá)

	Věcné plnění RF za rok 2024		
	BRUNTÁL	BRUŠPERK	DOBRÁ
Počet pověřených knihoven			
Počet pracovníků zajišťujících regionální funkce	4,00	0,60	0,40
Počet obsluhovaných knihoven	51	9	5
Poradenská a konzultační činnost			
počet obslužených knihoven	51	9	5
počet poskytnutých konzultací	14	27	49
počet metodických návštěv	63	13	7
Statistika knihovnických činností Kult (MK) 12 - 01			
počet obslužených knihoven	52	9	5
počet zpracovaných statistických výkazů	50	12	7
Vzdělávání knihovníků, semináře			
počet obslužených knihoven	6	8	5
počet všech vzdělávacích akcí	1	2	2
z toho (z ř. 14): počet akcí v rámci RF	1	1	0
z toho (z ř. 15): počet akcí realizovaných online	0	0	0
z toho (z ř. 15) počet akcí na podporu vzd., kult. a komunitních akt.	0	1	0
počet všech účastníků	13	16	16
z toho (z ř. 18): počet účastníků akcí v rámci RF	13	11	16
z toho (z ř. 19): počet účastníků online akcí	0	0	0
z toho (z ř. 19): počet účast. akcí na podporu vzd., kult. a kom. akt.	0	0	0
počet všech vyučovacích hodin	4	4	9
z toho (z ř. 22): počet vyuč. hodin v rámci RF	4	2	9
z toho (z ř. 23): počet vyuč. hodin na podporu vzd., kult. a kom. akt.	0	2	0
Porady			
počet obslužených knihoven	6	9	5
počet akcí	1	1	2
počet účastníků	13	11	16
Praktická podpora vzdělávacích, kulturních a kom. aktivit			
počet obslužených knihoven	0	0	3
počet akcí, zásahů	0	0	7
Pomoc při revizi a aktualizaci KF			
počet obslužených knihoven	11	2	0
počet revidovaných knihoven	10	2	0
počet revidovaných knihovních jednotek	18 663	24 040	0
počet aktualizovaných knihovních jednotek	17 315	24 040	0
Nákup KF z prostř. provozovatelů (obcí) do vlastních KF			
počet obslužených knihoven	44	5	5
počet nakoupených knihovních jednotek	8 479	1 140	1 115
Zpracování KF z prostř. provozovatelů (obcí) vlastních KF			
počet obslužených knihoven	50	5	5
počet zpracovaných knihovních jednotek	12 353	1 140	1 115
Výměnný fond (v knihovních jednotkách)			
stav výměnného fondu k 31.12. 2024	29 758	8 791	4 487
roční přírůstek VF	2 822	348	948
roční úbytek výměnného fondu	3 973	358	102
z ř. 45 zakoupeno z finančních prostředků kraje na RF	2 785	348	479
z ř. 45 zakoupeno z finančních prostředků obce	0	0	469
z ř. 45 z zakoupeno z fin. prostředků dalších zdrojů	37	0	0
Cirkulace VF			
počet obslužených knihoven	49	9	5
počet expedovaných souborů	193	36	84
počet svazků v souborech	14 070	999	1 935
Servis automatizovaného knihovního systému			
počet knihoven, pro které pověřená knihovna zajišťuje podporu automatizovaného systému	0	9	3
počet akcí, zásahů	0	7	3
Doprava v rámci výkonu RF			
počet obslužených knihoven	51	9	5
počet ujetých km	5 860	773	1 213

Příloha č. 16 – Tabulka věcného plnění (Frýdek-Místek, Frýdlant n. O., Havířov)

	Věcné plnění RF za rok 2024		
	FRÝDEK-MÍSTEK	FRÝDLANT N. O.	HAVÍŘOV
Počet pověřených knihoven			
Počet pracovníků zajišťujících regionální funkce	2,06	0,50	1,07
Počet obsluhovaných knihoven	26	7	14
Poradenská a konzultační činnost			
počet obslužených knihoven	26	7	14
počet poskytnutých konzultací	59	96	18
počet metodických návštěv	32	9	26
Statistika knihovnických činností Kult (MK) 12 - 01			
počet obslužených knihoven	26	7	3
počet zpracovaných statistických výkazů	23	11	5
Vzdělávání knihovníků, semináře			
počet obslužených knihoven	5	0	14
počet všech vzdělávacích akcí	5	0	2
z toho (z ř. 14): počet akcí v rámci RF	5	0	2
z toho (z ř. 15): počet akcí realizovaných online	0	0	0
z toho (z ř. 15) počet akcí na podporu vzd., kult. a komunitních akt.	0	0	2
počet všech účastníků	12	0	78
z toho (z ř. 18): počet účastníků akcí v rámci RF	12	0	78
z toho (z ř. 19): počet účastníků online akcí	0	0	0
z toho (z ř. 19): počet účast. akcí na podporu vzd., kult. a kom. akt.	0	0	78
počet všech vyučovacích hodin	10	0	12
z toho (z ř. 22): počet vyuč. hodin v rámci RF	10	0	12
z toho (z ř. 23): počet vyuč. hodin na podporu vzd., kult. a kom. akt.	0	0	12
Porady			
počet obslužených knihoven	6	7	14
počet akcí	1	1	1
počet účastníků	6	7	6
Praktická podpora vzdělávacích, kulturních a kom. aktivit			
počet obslužených knihoven	2	0	14
počet akcí, zásahů	3	0	14
Pomoc při revizi a aktualizaci KF			
počet obslužených knihoven	4	1	14
počet revidovaných knihoven	3	1	3
počet revidovaných knihovních jednotek	5 575	2 987	14 510
počet aktualizovaných knihovních jednotek	1 866	0	33 311
Nákup KF z prostř. provozovatelů (obcí) do vlastních KF			
počet obslužených knihoven	0	7	0
počet nakoupených knihovních jednotek	0	1 300	0
Zpracování KF z prostř. provozovatelů (obcí) vlastních KF			
počet obslužených knihoven	11	7	0
počet zpracovaných knihovních jednotek	1 647	1 586	0
Výměnný fond (v knihovních jednotkách)			
stav výměnného fondu k 31.12. 2024	29 458	8 250	30 573
roční přírůstek VF	2 474	668	3 080
roční úbytek výměnného fondu	1 695	217	3 046
z ř. 45 zakoupeno z finančních prostředků kraje na RF	2 474	668	3 002
z ř. 45 zakoupeno z finančních prostředků obce	0	0	0
z ř. 45 z zakoupeno z fin. prostředků dalších zdrojů	0	0	78
Cirkulace VF			
počet obslužených knihoven	26	7	14
počet expedovaných souborů	99	155	63
počet svazků v souborech	4 744	2 873	3 825
Servis automatizovaného knihovního systému			
počet knihoven, pro které pověřená knihovna zajišťuje podporu automatizovaného systému	18	4	14
počet akcí, zásahů	23	24	68
Doprava v rámci výkonu RF			
počet obslužených knihoven	18	7	14
počet ujetých km	603	303	1 263

Příloha č. 17 – Tabulka věcného plnění (Holasovice, Hradec n. M., Karviná)

	Věcné plnění RF za rok 2024		
	HOLASOVICE	HRADEC N. M.	KARVINÁ
Počet pověřených knihoven			
Počet pracovníků zajišťujících regionální funkce	1,00	1,00	1,91
Počet obsluhovaných knihoven	21	19	23
Poradenská a konzultační činnost			
počet obslužených knihoven	21	19	23
počet poskytnutých konzultací	42	55	56
počet metodických návštěv	21	21	12
Statistika knihovnických činností Kult (MK) 12 - 01			
počet obslužených knihoven	21	18	12
počet zpracovaných statistických výkazů	14	19	16
Vzdělávání knihovníků, semináře			
počet obslužených knihoven	16	10	12
počet všech vzdělávacích akcí	1	2	15
z toho (z ř. 14): počet akcí v rámci RF	1	1	8
z toho (z ř. 15): počet akcí realizovaných online	0	0	0
z toho (z ř. 15) počet akcí na podporu vzd., kult. a komunitních akt.	0	1	0
počet všech účastníků	19	13	332
z toho (z ř. 18): počet účastníků akcí v rámci RF	19	10	189
z toho (z ř. 19): počet účastníků online akcí	0	0	0
z toho (z ř. 19): počet účast. akcí na podporu vzd., kult. a kom. akt.	0	10	0
počet všech vyučovacích hodin	2	4	60
z toho (z ř. 22): počet vyuč. hodin v rámci RF	2	2	26
z toho (z ř. 23): počet vyuč. hodin na podporu vzd., kult. a kom. akt.	0	1	0
Porady			
počet obslužených knihoven	16	10	12
počet akcí	1	1	2
počet účastníků	19	13	33
Praktická podpora vzdělávacích, kulturních a kom. aktivit			
počet obslužených knihoven	18	3	0
počet akcí, zásahů	63	10	0
Pomoc při revizi a aktualizaci KF			
počet obslužených knihoven	3	4	1
počet revidovaných knihoven	3	4	1
počet revidovaných knihovních jednotek	6 058	7 034	15 358
počet aktualizovaných knihovních jednotek	6 058	0	0
Nákup KF z prostř. provozovatelů (obcí) do vlastních KF			
počet obslužených knihoven	0	16	11
počet nakoupených knihovních jednotek	0	595	5 711
Zpracování KF z prostř.provozovatelů (obcí) vlastních KF			
počet obslužených knihoven	0	16	11
počet zpracovaných knihovních jednotek	0	1 171	5 711
Výměnný fond (v knihovních jednotkách)			
stav výměnného fondu k 31.12. 2024	19 611	13 029	20 786
roční přírůstek VF	3 110	1 173	1 917
roční úbytek výměnného fondu	4 118	1 364	1 500
z ř. 45 zakoupeno z finančních prostředků kraje na RF	1 762	1 173	1 917
z ř. 45 zakoupeno z finančních prostředků obce	1 348	0	0
z ř. 45 z zakoupeno z fin. prostředků dalších zdrojů	0	0	0
Cirkulace VF			
počet obslužených knihoven	21	18	20
počet expedovaných souborů	63	36	144
počet svazků v souborech	6 254	3 604	8 545
Servis automatizovaného knihovního systému			
počet knihoven, pro které pověřená knihovna zajišťuje podporu automatizovaného systému	3	7	16
počet akcí, zásahů	3	3	218
Doprava v rámci výkonu RF			
počet obslužených knihoven	21	18	20
počet ujetých km	1 311	361	1 987

Příloha č. 18 – Tabulka věcného plnění (Nový Jičín, Opava, Ostrava)

	Věcné plnění RF za rok 2024		
	NOVÝ JIČÍN	OPAVAL	OSTRAVA
Počet pověřených knihoven			
Počet pracovníků zajišťujících regionální funkce	5,25	3,70	1,00
Počet obsluhovaných knihoven	82	50	27
Poradenská a konzultační činnost			
počet obslužených knihoven	82	50	27
počet poskytnutých konzultací	240	122	3
počet metodických návštěv	85	63	27
Statistika knihovnických činností Kult (MK) 12 - 01			
počet obslužených knihoven	54	47	1
počet zpracovaných statistických výkazů	58	43	1
Vzdělávání knihovníků, semináře			
počet obslužených knihoven	25	13	27
počet všech vzdělávacích akcí	2	9	438
z toho (z ř. 14): počet akcí v rámci RF	2	4	0
z toho (z ř. 15): počet akcí realizovaných online	0	0	0
z toho (z ř. 15) počet akcí na podporu vzd., kult. a komunitních akt.	1	1	0
počet všech účastníků	48	75	1 917
z toho (z ř. 18): počet účastníků akcí v rámci RF	48	50	0
z toho (z ř. 19): počet účastníků online akcí	0	0	0
z toho (z ř. 19): počet účast. akcí na podporu vzd., kult. a kom. akt.	19	43	0
počet všech vyučovacích hodin	5	23	4 797
z toho (z ř. 22): počet vyuč. hodin v rámci RF	5	11	0
z toho (z ř. 23): počet vyuč. hodin na podporu vzd., kult. a kom. akt.	2	3	0
Porady			
počet obslužených knihoven	27	17	27
počet akcí	2	3	1
počet účastníků	41	35	71
Praktická podpora vzdělávacích, kulturních a kom. aktivit			
počet obslužených knihoven	5	4	0
počet akcí, zásahů	6	9	0
Pomoc při revizi a aktualizaci KF			
počet obslužených knihoven	12	10	27
počet revidovaných knihoven	9	8	6
počet revidovaných knihovnických jednotek	37 767	18 772	109 805
počet aktualizovaných knihovnických jednotek	1 295	15 930	32 779
Nákup KF z prostř. provozovatelů (obcí) do vlastních KF			
počet obslužených knihoven	11	8	0
počet nakoupených knihovnických jednotek	883	897	0
Zpracování KF z prostř. provozovatelů (obcí) vlastních KF			
počet obslužených knihoven	11	8	0
počet zpracovaných knihovnických jednotek	1 116	976	0
Výměnný fond (v knihovnických jednotkách)			
stav výměnného fondu k 31.12. 2024	73 324	76 123	45 545
roční přírůstek VF	4 666	5 286	5 678
roční úbytek výměnného fondu	2 061	7 023	1 820
z ř. 45 zakoupeno z finančních prostředků kraje na RF	3 783	5 284	5 678
z ř. 45 zakoupeno z finančních prostředků obce	883	0	0
z ř. 45 z zakoupeno z fin. prostředků dalších zdrojů	0	2	0
Cirkulace VF			
počet obslužených knihoven	82	42	27
počet expedovaných souborů	649	551	115
počet svazků v souborech	12 403	18 051	8 388
Servis automatizovaného knihovního systému			
počet knihoven, pro které pověřená knihovna zajišťuje podporu automatizovaného systému	42	51	0
počet akcí, zásahů	165	74	0
Doprava v rámci výkonu RF			
počet obslužených knihoven	82	50	0
počet ujetých km	2 923	5 991	0

Příloha č. 19 – Tabulka věcného plnění (Třinec, Vítkov, Vratimov)

	Věcné plnění RF za rok 2024		
	TŘINEC	VÍTKOV	VRATIMOV
Počet pověřených knihoven			
Počet pracovníků zajišťujících regionální funkce	2,00	0,80	0,30
Počet obsluhovaných knihoven	28	15	5
Poradenská a konzultační činnost			
počet obslužených knihoven	28	15	5
počet poskytnutých konzultací	152	38	60
počet metodických návštěv	23	16	10
Statistika knihovnických činností Kult (MK) 12 - 01			
počet obslužených knihoven	25	15	5
počet zpracovaných statistických výkazů	25	12	5
Vzdělávání knihovníků, semináře			
počet obslužených knihoven	21	9	5
počet všech vzdělávacích akcí	6	1	1
z toho (z ř. 14): počet akcí v rámci RF	4	1	1
z toho (z ř. 15): počet akcí realizovaných online	1	0	0
z toho (z ř. 15) počet akcí na podporu vzd., kult. a komunitních akt.	0	0	1
počet všech účastníků	172	11	6
z toho (z ř. 18): počet účastníků akcí v rámci RF	67	11	6
z toho (z ř. 19): počet účastníků online akcí	8	0	0
z toho (z ř. 19): počet účast. akcí na podporu vzd., kult. a kom. akt.	0	0	6
počet všech vyučovacích hodin	23	2	2
z toho (z ř. 22): počet vyuč. hodin v rámci RF	11	2	2
z toho (z ř. 23): počet vyuč. hodin na podporu vzd., kult. a kom. akt.	0	0	2
Porady			
počet obslužených knihoven	21	9	5
počet akcí	2	1	3
počet účastníků	45	11	13
Praktická podpora vzdělávacích, kulturních a kom. aktivit			
počet obslužených knihoven	7	0	5
počet akcí, zásahů	11	0	13
Pomoc při revizi a aktualizaci KF			
počet obslužených knihoven	24	6	0
počet revidovaných knihoven	8	3	0
počet revidovaných knihovních jednotek	30 772	6 603	0
počet aktualizovaných knihovních jednotek	4 962	2 174	0
Nákup KF z prostř. provozovatelů (obcí) do vlastních KF			
počet obslužených knihoven	0	0	5
počet nakoupených knihovních jednotek	0	0	1 197
Zpracování KF z prostř.provozovatelů (obcí) vlastních KF			
počet obslužených knihoven	10	15	5
počet zpracovaných knihovních jednotek	850	450	1 584
Výměnný fond (v knihovních jednotkách)			
stav výměnného fondu k 31.12. 2024	19 767	15 904	3 828
roční přírůstek VF	1 891	1 285	518
roční úbytek výměnného fondu	3 729	1 019	593
z ř. 45 zakoupeno z finančních prostředků kraje na RF	1 891	998	518
z ř. 45 zakoupeno z finančních prostředků obce	0	287	0
z ř. 45 z zakoupeno z fin. prostředků dalších zdrojů	0	0	0
Cirkulace VF			
počet obslužených knihoven	28	15	5
počet expedovaných souborů	157	45	132
počet svazků v souborech	10 031	3 600	3 623
Servis automatizovaného knihovního systému			
počet knihoven, pro které pověřená knihovna zajišťuje podporu automatizovaného systému	22	0	5
počet akcí, zásahů	61	0	21
Doprava v rámci výkonu RF			
počet obslužených knihoven	28	15	5
počet ujetých km	822	718	240

Příloha č. 20 – Tabulka věcného plnění (MSVK Ostrava, MS kraj, kraj bez MSVK)

	Věcné plnění RF za rok 2024		
	MSVK OSTRAVA	MS KRAJ	KRAJ BEZ MSVK
Počet pověřených knihoven	15	15	15
Počet pracovníků zajišťujících regionální funkce	2,00	27,59	25,59
Počet obsluhovaných knihoven	15	397	382
Poradenská a konzultační činnost			
počet obslužených knihoven	33	415	382
počet poskytnutých konzultací	125	1 156	1 031
počet metodických návštěv	21	449	428
Statistika knihovnických činností Kult (MK) 12 - 01			
počet obslužených knihoven	15	315	300
počet zpracovaných statistických výkazů	7	308	301
Vzdělávání knihovníků, semináře			
počet obslužených knihoven	54	230	176
počet všech vzdělávacích akcí	49	536	487
z toho (z ř. 14): počet akcí v rámci RF	4	35	31
z toho (z ř. 15): počet akcí realizovaných online	0	1	1
z toho (z ř. 15) počet akcí na podporu vzd., kult. a komunitních akt.	0	7	7
počet všech účastníků	949	3 677	2 728
z toho (z ř. 18): počet účastníků akcí v rámci RF	194	724	530
z toho (z ř. 19): počet účastníků online akcí	0	8	8
z toho (z ř.19): počet účast. akcí na podporu vzd., kult. a kom. akt.	0	156	156
počet všech vyučovacích hodin	492	5 449	4 957
z toho (z ř. 22): počet vyuč. hodin v rámci RF	16	114	98
z toho (z ř. 23): počet vyuč. hodin na podporu vzd., kult. a kom. akt.	0	22	22
Porady			
počet obslužených knihoven	15	206	191
počet akcí	2	25	23
počet účastníků	58	398	340
Praktická podpora vzdělávacích, kulturních a kom. aktivit			
počet obslužených knihoven	0	61	61
počet akcí, zásahů	0	136	136
Pomoc při revizi a aktualizaci KF			
počet obslužených knihoven	0	119	119
počet revidovaných knihoven	0	61	61
počet revidovaných knihovních jednotek	0	297 944	297 944
počet aktualizovaných knihovních jednotek	0	139 730	139 730
Nákup KF z prostř. provozovatelů (obcí) do vlastních KF			
počet obslužených knihoven	0	112	112
počet nakoupených knihovních jednotek	0	21 317	21 317
Zpracování KF z prostř.provozovatelů (obcí) vlastních KF			
počet obslužených knihoven	0	154	154
počet zpracovaných knihovních jednotek	0	29 699	29 699
Výměnný fond (v knihovních jednotkách)			
stav výměnného fondu k 31.12. 2024	0	399 234	399 234
roční přírůstek VF	0	35 864	35 864
roční úbytek výměnného fondu	0	32 618	32 618
z ř. 45 zakoupeno z finančních prostředků kraje na RF	0	32 760	32 760
z ř. 45 zakoupeno z finančních prostředků obce	0	2 987	2 987
z ř. 45 z zakoupeno z fin. prostředků dalších zdrojů	0	117	117
Cirkulace VF			
počet obslužených knihoven	0	368	368
počet expedovaných souborů	0	2 522	2 522
počet svazků v souborech	0	102 945	102 945
Servis automatizovaného knihovního systému			
počet knihoven, pro které pověřená knihovna zajišťuje podporu automatizovaného systému	0	194	194
počet akcí, zásahů	0	670	670
Doprava v rámci výkonu RF			
počet obslužených knihoven	3	346	343
počet ujetých km	186	24 554	24 368

Příloha č. 21 – Tabulka ekonomického plnění (Bruntál, Brušperk, Dobrá)

	Ekonomická část výkonů RF za rok 2024		
	BRUNTÁL	BRUŠPERK	DOBRÁ
Spotřeba materiálu	774 838,22	97 701,83	69 315,89
z toho : nákup knihovního fondu	720 875,82	90 878,40	44 892,59
Spotřeba energie	71 341,29	0,00	0,00
Opravy a udržování	15 914,00	0,00	0,00
Cestovné	6 291,00	5 982,00	326,00
Ostatní služby	198 856,04	17 134,00	38 314,39
z toho : doprava	106 528,40	0,00	0,00
z toho : servis výpočetní techniky	60 092,00	17 134,00	32 341,87
z toho : nákup licence na el. zdroje	0,00	0,00	0,00
z toho : nákup knihovnických služeb	0,00	0,00	0,00
Mzdové náklady	1 279 161,00	338 912,52	121 679,00
z toho : platy zaměstnanců	1 279 161,00	338 912,52	117 589,00
z toho : ostatní osobní náklady	0,00	0,00	4 090,00
Zákonné sociální pojištění	430 132,00	111 269,65	39 807,00
Sociální náklady	73 466,45	0,00	1 788,02
Jiné ostatní náklady	0,00	0,00	0,00
Ostatní provozní náklady	0,00	0,00	769,70
Provozní náklady celkem	2 850 000,00	571 000,00	272 000,00
Náklady celkem (z krajské dotace)	2 850 000,00	571 000,00	272 000,00
Přidělená dotace (krajská)	2 850 000,00	571 000,00	272 000,00
Vráceno (nedočerpáno)	0,00	0,00	0,00
Financování RF z jiných zdrojů (mimo RF)			
Spotřeba materiálu	6 600,43	0,00	0,00
z toho: na nákup knihovního fondu	6 600,43	0,00	0,00
Mzdové náklady	51 384,00	0,00	0,00
z toho : platy zaměstnanců	13 000,00	0,00	0,00
z toho: ostatní osobní náklady	38 384,00	0,00	0,00
Zákonné sociální pojištění	4 394,00	0,00	0,00
Ostatní provozní náklady	21 118,09	0,00	0,00
Provozní náklady celkem	83 496,52	0,00	0,00
Náklady celkem	83 496,52	0,00	0,00
Finance obcí na nákup a zpracování KF	2 272 408,09	429 897,52	0,00
na nákup stálého KF pro knihovny	2 194 168,09	214 948,76	0,00
na zpracování stálého KF pro knihovny	78 240,00	214 948,76	0,00
Další finanční podpora z krajského rozpočtu (mimo prostředky na RF)			
celkové částky, které knihovny získaly v roce 2024	0,00	0,00	0,00
krajské grantové programy nejen pro knihovny	0,00	0,00	0,00
krajské grantové programy jen pro knihovny	0,00	0,00	0,00
podíl obcí na nákupu výměnného fondu			
počet obcí přispívajících na nákup výměnného fondu	0	0	5
částka poskytnutá na výměnný fond (za přispívající obce celkem)	0,00	0,00	46 530,00

Příloha č. 22 – Tabulka ekonomického plnění (Frýdek-Místek, Frýdlant n. O., Havířov)

	Ekonomická část výkonů RF za rok 2024		
	FRÝDEK-MÍSTEK	FRÝDLANT N. O.	HAVÍŘOV
Spotřeba materiálu	676 636,36	174 395,00	846 645,00
z toho : nákup knihovního fondu	667 527,36	173 285,00	837 658,00
Spotřeba energie	0,00	0,00	0,00
Opravy a udržování	7 824,00	0,00	0,00
Cestovné	4 729,00	5 409,00	0,00
Ostatní služby	5 600,00	19 602,00	34 719,00
z toho : doprava	0,00	0,00	0,00
z toho : servis výpočetní techniky	0,00	19 602,00	31 944,00
z toho : nákup licence na el. zdroje	0,00	0,00	800,00
z toho : nákup knihovnických služeb	0,00	0,00	0,00
Mzdové náklady	832 961,00	202 952,00	498 865,00
z toho : platy zaměstnanců	832 961,00	202 952,00	496 365,00
z toho : ostatní osobní náklady	0,00	0,00	2 500,00
Zákonné sociální pojištění	274 919,00	68 612,00	167 771,00
Sociální náklady	26 329,99	2 030,00	0,00
Jiné ostatní náklady	0,00	0,00	0,00
Ostatní provozní náklady	0,00	0,00	0,00
Provozní náklady celkem	1 828 999,35	473 000,00	1 548 000,00
Náklady celkem (z krajské dotace)	1 828 999,35	473 000,00	1 548 000,00
Přidělená dotace (krajská)	1 829 000,00	473 000,00	1 548 000,00
Vráceno (nedočerpáno)	0,00	0,00	0,00
Financování RF z jiných zdrojů (mimo RF)			
Spotřeba materiálu	0,00	0,00	23 578,21
z toho: na nákup knihovního fondu	0,00	0,00	23 578,21
Mzdové náklady	0,00	0,00	34 125,00
z toho : platy zaměstnanců	0,00	0,00	34 125,00
z toho: ostatní osobní náklady	0,00	0,00	0,00
Zákonné sociální pojištění	0,00	0,00	11 534,00
Ostatní provozní náklady	0,00	0,00	3 722,00
Provozní náklady celkem	0,00	0,00	72 959,21
Náklady celkem	0,00	0,00	72 959,21
Finance obcí na nákup a zpracování KF	0,00	299 696,00	0,00
na nákup stálého KF pro knihovny	0,00	299 696,00	0,00
na zpracování stálého KF pro knihovny	0,00	0,00	0,00
Další finanční podpora z krajského rozpočtu (mimo prostředky na RF)			
celkové částky, které knihovny získaly v roce 2024	0,00	0,00	0,00
krajské grantové programy nejen pro knihovny	0,00	0,00	0,00
krajské grantové programy jen pro knihovny	0,00	0,00	0,00
podíl obcí na nákupu výměnného fondu			
počet obcí přispívajících na nákup výměnného fondu	0	0	0
částka poskytnutá na výměnný fond (za přispívající obce celkem)	0,00	0,00	0,00

Příloha č. 23 – Tabulka ekonomického plnění (Holasovice, Hradec n. M., Karviná)

	Ekonomická část výkonů RF za rok 2024		
	HOLASOVICE	HRADEC N. M.	KARVINÁ
Spotřeba materiálu	296 305,00	300 097,43	566 803,51
z toho : nákup knihovního fondu	276 374,20	293 183,20	526 117,35
Spotřeba energie	0,00	0,00	28 884,99
Opravy a udržování	0,00	0,00	0,00
Cestovné	0,00	520,00	3 006,00
Ostatní služby	0,00	45 216,00	110 722,50
z toho : doprava	0,00	0,00	0,00
z toho : servis výpočetní techniky	0,00	0,00	35 544,00
z toho : nákup licence na el. zdroje	0,00	0,00	0,00
z toho : nákup knihovnických služeb	0,00	0,00	0,00
Mzdové náklady	429 695,00	357 806,00	1 044 000,00
z toho : platy zaměstnanců	429 695,00	357 806,00	1 044 000,00
z toho : ostatní osobní náklady	0,00	0,00	0,00
Zákonné sociální pojištění	138 000,00	119 260,22	353 142,00
Sociální náklady	0,00	13 366,00	10 441,00
Jiné ostatní náklady	0,00	0,00	0,00
Ostatní provozní náklady	0,00	6 733,00	0,00
Provozní náklady celkem	864 000,00	842 998,65	2 117 000,00
Náklady celkem (z krajské dotace)	864 000,00	842 998,65	2 117 000,00
Přídělená dotace (krajská)	864 000,00	843 000,00	2 117 000,00
Vráceno (nedočerpáno)	0,00	0,00	0,00
Financování RF z jiných zdrojů (mimo RF)			
Spotřeba materiálu	0,00	377,00	0,00
z toho: na nákup knihovního fondu	0,00	0,00	0,00
Mzdové náklady	0,00	57 286,00	0,00
z toho : platy zaměstnanců	0,00	30 000,00	0,00
z toho: ostatní osobní náklady	0,00	27 286,00	0,00
Zákonné sociální pojištění	0,00	10 440,00	0,00
Ostatní provozní náklady	0,00	87 671,00	0,00
Provozní náklady celkem	0,00	155 774,00	0,00
Náklady celkem	0,00	155 774,00	0,00
Finance obcí na nákup a zpracování KF	0,00	89 858,00	1 676 788,88
na nákup stálého KF pro knihovny	0,00	89 858,00	1 407 218,88
na zpracování stálého KF pro knihovny	0,00	0,00	269 570,00
Další finanční podpora z krajského rozpočtu (mimo prostředky na RF)			
celkové částky, které knihovny získaly v roce 2024	0,00	0,00	0,00
krajské grantové programy nejen pro knihovny	0,00	0,00	0,00
krajské grantové programy jen pro knihovny	0,00	0,00	0,00
podíl obcí na nákupu výměnného fondu			
počet obcí přispívajících na nákup výměnného fondu	11	0	0
částka poskytnutá na výměnný fond (za přispívající obce celkem)	323 763,00	0,00	0,00

Příloha č. 24 – Tabulka ekonomického plnění (Nový Jičín, Opava, Ostrava)

	Ekonomická část výkonů RF za rok 2024		
	NOVÝ JIČÍN	OPAVA	OSTRAVA
Spotřeba materiálu	1 020 405,96	1 251 428,50	1 364 950,00
z toho : nákup knihovního fondu	980 439,62	1 215 042,38	1 364 950,00
Spotřeba energie	211 446,38	0,00	0,00
Opravy a udržování	0,00	0,00	0,00
Cestovné	51 466,00	280,00	0,00
Ostatní služby	145 514,12	12 093,00	25 050,00
z toho : doprava	0,00	0,00	0,00
z toho : servis výpočetní techniky	96 072,00	0,00	0,00
z toho : nákup licence na el. zdroje	0,00	0,00	0,00
z toho : nákup knihovnických služeb	49 442,12	0,00	0,00
Mzdové náklady	2 352 407,00	1 439 531,00	0,00
z toho : platy zaměstnanců	2 352 407,00	1 439 531,00	0,00
z toho : ostatní osobní náklady	0,00	0,00	0,00
Zákonné sociální pojištění	783 757,00	486 562,00	0,00
Sociální náklady	131 170,54	13 177,00	0,00
Jiné ostatní náklady	12 874,00	984,00	0,00
Ostatní provozní náklady	33 959,00	6 944,50	0,00
Provozní náklady celkem	4 743 000,00	3 211 000,00	1 390 000,00
Náklady celkem (z krajské dotace)	4 743 000,00	3 211 000,00	1 390 000,00
Přídělená dotace (krajská)	4 743 000,00	3 211 000,00	1 390 000,00
Vráceno (nedočerpáno)	0,00	0,00	0,00
Financování RF z jiných zdrojů (mimo RF)			
Spotřeba materiálu	0,00	29 161,78	0,00
z toho: na nákup knihovního fondu	0,00	24 143,78	0,00
Mzdové náklady	0,00	0,00	0,00
z toho : platy zaměstnanců	0,00	0,00	0,00
z toho: ostatní osobní náklady	0,00	0,00	0,00
Zákonné sociální pojištění	0,00	0,00	0,00
Ostatní provozní náklady	0,00	15 796,65	0,00
Provozní náklady celkem	24 704,53	44 958,43	0,00
Náklady celkem	24 704,53	44 958,43	0,00
Finance obcí na nákup a zpracování KF	318 784,69	327 031,00	0,00
na nákup stálého KF pro knihovny	225 516,69	281 000,00	0,00
na zpracování stálého KF pro knihovny	93 268,00	46 031,00	0,00
Další finanční podpora z krajského rozpočtu (mimo prostředky na RF)			
celkové částky, které knihovny získaly v roce 2024	0,00	0,00	0,00
krajské grantové programy nejen pro knihovny	0,00	0,00	0,00
krajské grantové programy jen pro knihovny	0,00	0,00	0,00
podíl obcí na nákupu výměnného fondu			
počet obcí přispívajících na nákup výměnného fondu	11	0	0
částka poskytnutá na výměnný fond (za přispívající obce celkem)	225 516,69	0,00	0,00

Příloha č. 25 – Tabulka ekonomického plnění (Třinec, Vítkov, Vratimov)

	Ekonomická část výkonů RF za rok 2024		
	TŘINEC	VÍTKOV	VRATIMOV
Spotřeba materiálu	668 632,79	252 064,60	145 410,00
z toho : nákup knihovního fondu	624 879,88	249 390,50	135 208,44
Spotřeba energie	47 371,00	0,00	0,00
Opravy a udržování	0,00	0,00	0,00
Cestovné	1 554,00	0,00	140,00
Ostatní služby	76 649,21	7 424,40	25 758,00
z toho : doprava	11 894,30	0,00	15 000,00
z toho : servis výpočetní techniky	39 923,95	0,00	10 600,00
z toho : nákup licence na el. zdroje	0,00	0,00	0,00
z toho : nákup knihovnických služeb	0,00	0,00	0,00
Mzdové náklady	814 324,00	284 238,00	124 878,00
z toho : platy zaměstnanců	814 324,00	284 238,00	124 878,00
z toho : ostatní osobní náklady	0,00	0,00	0,00
Zákonné sociální pojištění	277 336,00	94 273,00	42 211,00
Sociální náklady	23 902,00	0,00	1 603,00
Jiné ostatní náklady	1 231,00	0,00	0,00
Ostatní provozní náklady	0,00	0,00	0,00
Provozní náklady celkem	1 911 000,00	638 000,00	340 000,00
Náklady celkem (z krajské dotace)	1 911 000,00	638 000,00	340 000,00
Přidělená dotace (krajská)	1 911 000,00	638 000,00	340 000,00
Vráceno (nedočerpáno)	0,00	0,00	0,00
Financování RF z jiných zdrojů (mimo RF)			
Spotřeba materiálu	0,00	0,00	28,44
z toho: na nákup knihovního fondu	0,00	0,00	0,00
Mzdové náklady	0,00	0,00	0,00
z toho : platy zaměstnanců	0,00	0,00	0,00
z toho: ostatní osobní náklady	0,00	0,00	0,00
Zákonné sociální pojištění	0,00	0,00	0,00
Ostatní provozní náklady	0,00	0,00	0,00
Provozní náklady celkem	0,00	0,00	28,44
Náklady celkem	0,00	0,00	28,44
Finance obcí na nákup a zpracování KF	0,00	0,00	0,00
na nákup stálého KF pro knihovny	0,00	0,00	0,00
na zpracování stálého KF pro knihovny	0,00	0,00	0,00
Další finanční podpora z krajského rozpočtu (mimo prostředky na RF)			
celkové částky, které knihovny získaly v roce 2024	0,00	0,00	0,00
krajské grantové programy nejen pro knihovny	0,00	0,00	0,00
krajské grantové programy jen pro knihovny	0,00	0,00	0,00
podíl obcí na nákupu výměnného fondu			
počet obcí přispívajících na nákup výměnného fondu	0	8	0
částka poskytnutá na výměnný fond (za přispívající obce celkem)	0,00	60 000,00	0,00

Příloha č. 26 – Tabulka ekonomického plnění (MSVK Ostrava, MS kraj, kraj bez MSVK)

	Ekonomická část výkonů RF za rok 2024		
	MSVK	MS KRAJ	BEZ MSVK
Spotřeba materiálu	0,00	8 505 630,09	8 505 630,09
z toho : nákup knihovního fondu	0,00	8 200 702,74	8 200 702,74
Spotřeba energie	0,00	359 043,66	359 043,66
Opravy a udržování	0,00	23 738,00	23 738,00
Cestovné	0,00	79 703,00	79 703,00
Ostatní služby	5 598,37	768 251,03	762 652,66
z toho : doprava	0,00	133 422,70	133 422,70
z toho : servis výpočetní techniky	0,00	343 253,82	343 253,82
z toho : nákup licence na el. zdroje	0,00	800,00	800,00
z toho : nákup knihovnických služeb	0,00	49 442,12	49 442,12
Mzdové náklady	956 529,00	11 077 938,52	10 121 409,52
z toho : platy zaměstnanců	956 529,00	11 071 348,52	10 114 819,52
z toho : ostatní osobní náklady	0,00	6 590,00	6 590,00
Zákonné sociální pojištění	323 307,34	3 710 359,21	3 387 051,87
Sociální náklady	9 565,29	306 839,29	297 274,00
Jiné ostatní náklady	0,00	15 089,00	15 089,00
Ostatní provozní náklady	0,00	48 406,20	48 406,20
Provozní náklady celkem	1 295 000,00	24 894 998,00	23 599 998,00
Náklady celkem (z krajské dotace)	1 295 000,00	24 894 998,00	23 599 998,00
Přídělená dotace (krajská)	1 295 000,00	24 895 000,00	23 600 000,00
Vráceno (nedočerpáno)	0,00	0,00	0,00
Financování RF z jiných zdrojů (mimo RF)			
Spotřeba materiálu	0,00	59 745,86	59 745,86
z toho: na nákup knihovního fondu	0,00	54 322,42	54 322,42
Mzdové náklady	13 500,00	156 295,00	142 795,00
z toho : platy zaměstnanců	0,00	77 125,00	77 125,00
z toho: ostatní osobní náklady	13 500,00	79 170,00	65 670,00
Zákonné sociální pojištění	0,00	26 368,00	26 368,00
Ostatní provozní náklady	110 253,95	238 561,69	128 307,74
Provozní náklady celkem	123 753,95	505 675,08	381 921,13
Náklady celkem	123 753,95	505 675,08	381 921,13
Finance obcí na nákup a zpracování KF	0,00	5 414 464,18	5 414 464,18
na nákup stálého KF pro knihovny	0,00	4 712 406,42	4 712 406,42
na zpracování stálého KF pro knihovny	0,00	702 057,76	702 057,76
Další finanční podpora z krajského rozpočtu (mimo prostředky na RF)			
celkové částky, které knihovny získaly v roce 2024	0,00	0,00	0,00
krajské grantové programy nejen pro knihovny	0,00	0,00	0,00
krajské grantové programy jen pro knihovny	0,00	0,00	0,00
podíl obcí na nákupu výměnného fondu			
počet obcí přispívajících na nákup výměnného fondu	0	35	35
částka poskytnutá na výměnný fond (za přispívající obce celkem)	0,00	655 809,69	655 809,69

Seznam příloh

Příloha č. 1	Obyvatelé v sídle pověřených knihoven
Příloha č. 2	Obyvatelé podle obsluhovaných oblastí
Příloha č. 3	Knihovní fond – pověřené knihovny, oblasti
Příloha č. 4	Náklady na knihovní fond – pověřené knihovny, oblasti
Příloha č. 5	Uživatelé a návštěvníci knihoven – pověřené knihovny, oblasti
Příloha č. 6	Výpůjčky – pověřené knihovny, oblasti
Příloha č. 7	Pořadí knihoven podle stavu KF na obyvatele v roce 2024
Příloha č. 8	Pořadí knihoven podle % obnovy vlastního KF v roce 2024 (bez RF)
Příloha č. 9	Pořadí podle obrátu KF v roce 2024 (bez RF)
Příloha č. 10	Pořadí podle nákladů na KF na 1 obyvatele v roce 2024 (bez RF)
Příloha č. 11	Pořadí podle % registrovaných uživatelů z počtu obyvatel v roce 2024
Příloha č. 12	Pořadí podle počtu výpůjček na 1 registrovaného uživatele v roce 2024
Příloha č. 13	Pořadí podle počtu návštěv na 1 registrovaného uživatele v roce 2024
Příloha č. 14	Pořadí podle plochy knihovny na 1 000 obyvatel v roce 2024
Příloha č. 15	Tabulka věcného plnění (Bruntál, Brušperk, Dobrá)
Příloha č. 16	Tabulka věcného plnění (Frýdek-Místek, Frýdlant n. O., Havířov)
Příloha č. 17	Tabulka věcného plnění (Holasovice, Hradec n. M., Karviná)
Příloha č. 18	Tabulka věcného plnění (Nový Jičín, Opava, Ostrava)
Příloha č. 19	Tabulka věcného plnění (Třinec, Vítkov, Vratimov)
Příloha č. 20	Tabulka věcného plnění (MSVK Ostrava, MS kraj, kraj bez MSVK)
Příloha č. 21	Tabulka ekonomického plnění (Bruntál, Brušperk, Dobrá)
Příloha č. 22	Tabulka ekonomického plnění (Frýdek-Místek, Frýdlant n. O., Havířov)
Příloha č. 23	Tabulka ekonomického plnění (Holasovice, Hradec n. M., Karviná)
Příloha č. 24	Tabulka ekonomického plnění (Nový Jičín, Opava, Ostrava)
Příloha č. 25	Tabulka ekonomického plnění (Třinec, Vítkov, Vratimov)
Příloha č. 26	Tabulka ekonomického plnění (MSVK Ostrava, MS kraj, kraj bez MSVK)

Seznam použitých zkratk

AKS	automatizovaný knihovní systém
IC	informační centrum
KF	knihovní fond
k. j.	knihovní jednotka
MěK	městská knihovna
MK	místní knihovna
MK ČR	Ministerstvo kultury České republiky
MSK	Moravskoslezský kraj
MSVK	Moravskoslezská vědecká knihovna v Ostravě
ObK	obecní knihovna
OPAC	Online Public Access Catalog
RF	regionální funkce
VISK	veřejné informační služby knihoven
VKIS	veřejné knihovnické a informační služby
ZŠ	základní škola

Obsah

Úvod.....	3
Síť knihoven	4
Výkony knihoven	5
Knihovní fondy.....	6
Uživatelé a výpůjčky.....	7
Elektronické služby.....	10
Vlastní databáze vytvářené v knihovnách.....	11
Kulturní, komunitní a vzdělávací akce pro uživatele.....	12
Publikační činnost	16
Financování knihoven.....	17
Mimozdrojové financování.....	18
Knihovny v novém.....	19
Ocenění knihoven a knihovníků	21
Knihovna roku.....	21
Městská knihovna roku	21
Knihovnická K2.....	21
Knihovník Moravskoslezského kraje	21
Soutěž MARK	21
Ocenění Nositel hornických tradic.....	21
Dobrovolník roku města Ostravy	21
Medaile Z. V. Tobolky	22
Ocenění NASIV	22
Spolupráce knihoven	23
Výkon regionálních funkcí.....	27
Knihovny a lidé	27
Věcné plnění regionálních funkcí.....	27
Poradenská a konzultační činnost	27
Vzdělávání knihovníků, semináře, porady.....	27
Knihovní fondy.....	28
Správa knihovního fondu.....	28
Servis automatizovaného knihovního systému	28
Doprava	28

Výkony metodiků.....	29
Ekonomické ukazatele.....	29
Rozpočet na výkon RF v roce 2024.....	30
Celkové hodnocení.....	31
Přílohy	32
Seznam příloh	60
Seznam použitých zkratk.....	61
Obsah	62



Název: Knihovny Moravskoslezského kraje
Činnost a výsledky veřejných knihoven v roce 2024

Autor: Petra Ševčíková
Text byl zpracován na základě podkladů zaslaných knihovnami
pověřenými výkonem regionálních funkcí.

Fotografie: obrázky v textu: knihovny Moravskoslezského kraje dle
popisků, na obálce: infografika vytvořená studentkami sociologie
Ostravské univerzity, v tiráži porada knihoven pověřených
výkonem RF

Vydavatel: Moravskoslezská vědecká knihovna v Ostravě, příspěvková
organizace

Rok vydání: 2025

Počet stran: 64

Počet výtisků: 10

ISBN 978-80-7054-355-9